




**BILANCIO
D'ESERCIZIO
2014**

Indice del documento

- 1. *ORGANI FEDERALI***
- 2. *RELAZIONE DEL PRESIDENTE FEDERALE SULLA GESTIONE DELL'ESERCIZIO***
- 3. *NOTA INTEGRATIVA AL BILANCIO CONSUNTIVO***
- 4. *RELAZIONE DEL COLLEGIO DEI REVISORI DEI CONTI***
- 5. *RELAZIONE DELLA SOCIETA' DI REVISIONE***

ALLEGATI:

- ***STATO PATRIMONIALE***
- ***CONTO ECONOMICO***



ORGANI FEDERALI

Presidente

Angelo Binaghi

Componenti Consiglio Federale

Giovanni Milan (Vice Presidente vicario)

Sebastiano Monaco (vice presidente)

Giuseppe Adamo

Isidoro Alvisi

Massimiliano Giusti

Roland Sandrin

Emilio Sodano

Guido Turi

Fabrizio Maria Tropiano (atleta)

Mara Santangelo (atleta)

Raimondo Ricci Bitti (atleta)

Graziano Risi (tecnico)

Collegio dei Revisori dei Conti

Presidente

Valeriano Corona


Componenti

Laura Belmonte


Giorgio Mario Ledda

Segretario Generale

Massimo Verdina




Relazione del Presidente Federale sulla gestione dell'esercizio 2014



INDICE

- 1) *PREMESSA*
- 2) *VALORE DELLA PRODUZIONE*
- 3) *COSTO DELLA PRODUZIONE*
 - a) *Attività sportiva*
 - b) *Funzionamento e costi generali*
- 4) *PROVENTI E ONERI STRAORDINARI*
- 5) *ATTIVITA' TERRITORIALE*



PREMESSA

Il Bilancio Consuntivo 2014 è stato predisposto in conformità agli schemi ed ai *"Principi e Criteri per la formulazione del Regolamento di amministrazione e contabilità delle Federazioni Sportive Nazionali"*, deliberati dal Consiglio Nazionale del C.O.N.I. l'11 novembre 2004.

E' composto dallo Stato Patrimoniale, dal Conto Economico e dalla Nota Integrativa, ed è accompagnato:

- dalla relazione del Collegio dei Revisori dei Conti;
- dalla presente relazione sulla gestione dell'esercizio.

Il bilancio predisposto dal Consiglio Federale risulta chiaro e leggibile; costi e ricavi sono, infatti, dettagliatamente articolati nel Conto Economico in programmi ed obiettivi funzione.

L'esercizio 2014, da un punto di vista economico, si è chiuso evidenziando un risultato positivo pari ad € 1.050.309, con una patrimonializzazione netta pari ad € 10.260.203.

Tale importante risultato è da ricollegare alla crescita costante del movimento sportivo (+7% nella voce di bilancio "quote degli associati" rispetto al precedente esercizio), ma soprattutto alle decisioni strategiche prese dal Consiglio Federale durante il suo mandato, in particolare nella programmazione e gestione dei Campionati Internazionali BNL d'Italia. Fondamentale il supporto fornito dalle società controllate dalla Federazione, sia nelle attività tecniche che nell'organizzazione di eventi internazionali, ma soprattutto nella promozione del tennis grazie al canale televisivo Supertennis.

Proprio con riferimento a quest'ultimo punto, tutti gli impegni che la Federazione ha avviato in questi ultimi esercizi e che intende ampliare nel prossimo futuro non hanno distolto l'attenzione dai problemi di natura giuslavoristica che nel corso degli ultimi anni la FIT ha in gran parte risolto ma che ancora gravano sul bilancio; per tale ragione nel corso dei precedenti esercizi la Federazione ha provveduto ad effettuare importanti accantonamenti a "fondo rischi ed oneri", raggiungendo un valore congruo del fondo stesso, tale da consentire di non effettuare ulteriori accantonamenti nel 2014.

Complessivamente l'esercizio 2014 ha confermato il trend decisamente positivo di crescita dei ricavi già rilevato negli ultimi anni, facendo registrare un incremento del Valore della Produzione rispetto all'esercizio 2013 di oltre 3 milioni di euro (+8%) che segue l'incremento del 6% dello scorso esercizio. Complessivamente, la crescita

del Valore della Produzione negli ultimi dieci anni è stata del 137%, con un incremento complessivo di quasi ventitré milioni di euro.

Prima di tornare all'analisi numerica è doveroso evidenziare sinteticamente l'eccellente bilancio sportivo del 2014. Gli atleti della Federazione Italiana Tennis hanno conquistato numerosi successi di grande prestigio internazionale: il quarto titolo di campioni del mondo a squadre femminili grazie al successo sulla Russia nella finale di Fed Cup; sei vittorie nei tornei dei circuiti WTA e ATP (con tre diverse giocatrici e un giocatore); le semifinali raggiunte in due tornei del Grande Slam, a Parigi con Sara Errani ed a Flushing Meadows con Flavia Pennetta; il trionfo del giovane Quinzi nella prova juniores a Wimbledon; la coppia Errani-Vinci numero uno del mondo in doppio per il secondo anno consecutivo.

A ciò vanno aggiunti i record di spettatori e di visibilità mediatica degli Internazionali BNL d'Italia, e quelli di ascolto del canale televisivo SuperTennis, confermatosi formidabile strumento di promozione. Due asset che hanno svolto un ruolo fondamentale nel far crescere il numero dei tesserati.

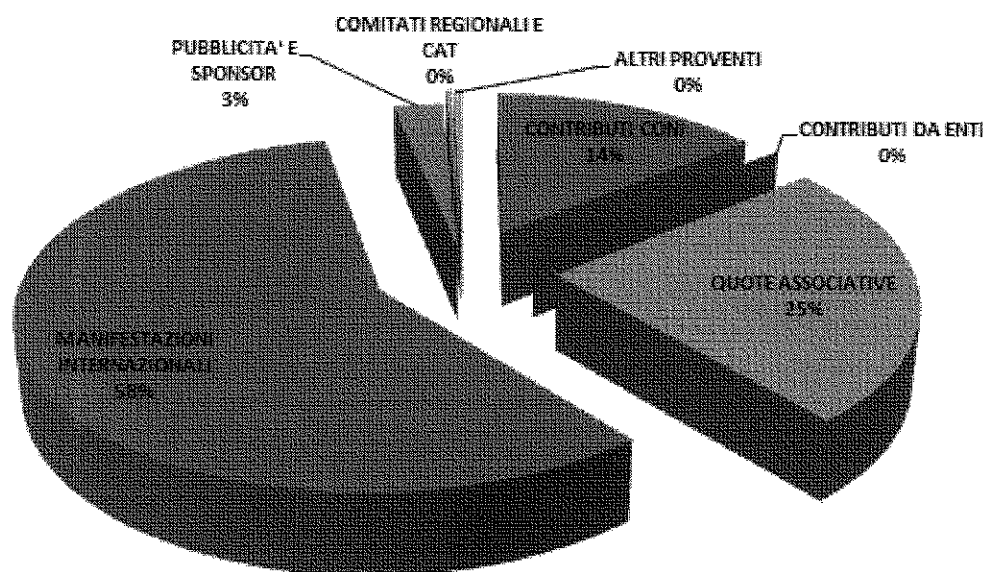
Per tutto ciò, nonostante le tante stagioni di ininterrotta crescita che lo avevano preceduto, il 2014 della Federazione può essere considerato un anno straordinario.

Ciò premesso, qui di seguito sono illustrate le risultanze dell'esercizio, nonché la loro formazione e finalizzazione, mentre per quanto concerne un maggior dettaglio della situazione economica e patrimoniale si rinvia a quanto esposto nella Nota Integrativa al Bilancio d'esercizio.

1) VALORE DELLA PRODUZIONE

Proprio per evidenziare il forte incremento dei valori registrati in entrata è interessante procedere all'analisi delle poste di bilancio previste in sede di predisposizione del Bilancio Preventivo 2013

RICAVI - BUDGET 2014	<i>importo</i>	<i>%</i>
CONTRIBUTI CONI	5.232.870	14,1%
CONTRIBUTI DA ENTI	-	0,0%
QUOTE ASSOCIATIVE	9.167.200	24,8%
MANIFESTAZIONI INTERNAZIONALI	21.406.426	57,8%
PUBBLICITA' E SPONSOR	938.500	2,5%
COMITATI REGIONALI E CAT	100.000	0,3%
ALTRI PROVENTI	183.568	0,5%
TOTALE	37.028.564	100%



Per maggiore chiarezza si sottolinea che in sede di predisposizione del Bilancio Preventivo 2014 i contributi CONI, pari a complessivi € 5.232.870, sono stati così ripartiti:

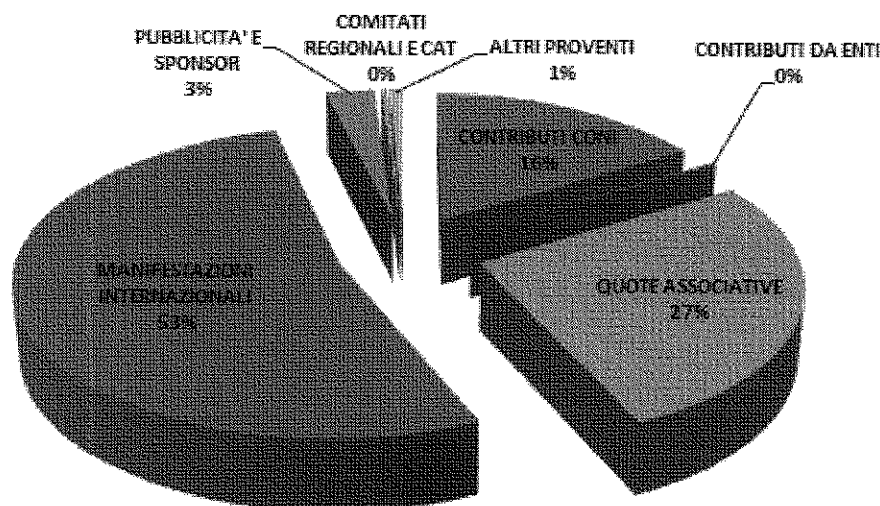
- Contributi per il funzionamento e l'attività sportiva € 711.230.; tale contributo è stato iscritto, così come raccomandato dal CONI, nel conto di bilancio relativo a "contributi per il funzionamento e l'attività sportiva - CEA.001".
- Contributi per la Preparazione Olimpica e l'Alto Livello € 1.788.094; tale contributo è stato iscritto nel conto di bilancio "preparazione olimpica ed alto livello - CEA.002". Le voci di costo considerate nell'ambito dell'obiettivo funzione "Preparazione Olimpica ed Alto Livello" e pertanto finanziate con tali

contributi, sono le seguenti: i costi rientranti attualmente nell'obiettivo - funzione "attività nazionali ed Internazionale preparazione olimpica ed alto livello" (il che comprende tra gli altri i costi delle nazionali maggiori, quelli per i tecnici e commissioni sanitarie, le spese per allenamenti e stages presso il centro tecnico di Tirrenia, i premi, i contributi e le borse di studio, le indennità e le diarie erogati direttamente dalle Federazioni agli atleti, le spese per i controlli antidoping, quelli relativi alla copertura/tutela assicurativa degli atleti nell'ambito delle manifestazioni di P.O. ed A.L.); i costi per le altre rappresentative nazionali, juniores, minori ed altre attualmente nell'obiettivo funzione "attività rappresentative nazionali"; i costi per i premi di assicurazione rientranti negli obiettivi funzione organizzazione manifestazioni sportive nazionali e organizzazione manifestazioni sportive internazionali.

- Contributi per il personale già con contratto federale € 1.860.188; tale contributo è stato iscritto nel conto di bilancio relativo a "contributi personale già con contratto federale - CEA.501".
- Contributi per il personale ex CONI € 610.678; tale contributo è stato iscritto nel conto di bilancio relativo a "contributi costo lavoro personale ex CONI Servizi Spa - CEA.502".
- Progetti Speciali € 262.680; tale tipologia di contributo, come nei precedenti esercizi, è finalizzata alla copertura del progetto "Piani Integrati d'Area", per il quale sono previsti costi per € 800.000.

Al termine dell'esercizio 2014 sono stati rilevati ricavi per un valore complessivo pari ad € 36.717.722 così ripartiti:

RICAVI - CONSUNTIVO 2014	2014	2013	var. %
CONTRIBUTI CONI	5.381.255	5.938.708	-9,4%
<i>CONI FUNZIONAMENTO</i>	711.230	711.230	
<i>CONI PREPARAZIONE OLIMPICA</i>	1.936.096	2.347.774	
<i>CONI PROGETTI SPECIALI</i>	262.680	412.680	
<i>CONI PERSONALE FEDERALE</i>	1.860.572	1.857.248	
<i>CONI PERSONALE EX CONI</i>	610.678	609.776	
CONTRIBUTI DA ENTI	50.000	61.008	-18,0%
QUOTE ASSOCIATIVE	10.523.756	9.868.248	6,6%
MANIFESTAZIONI INTERNAZIONALI	21.946.108	19.380.891	13,2%
PUBBLICITA' E SPONSOR	1.203.720	1.050.260	14,6%
COMITATI REGIONALI E CAT	203.221	133.777	51,9%
ALTRI PROVENTI	409.662	267.472	53,2%
TOTALE	39.717.722	36.700.364	8%

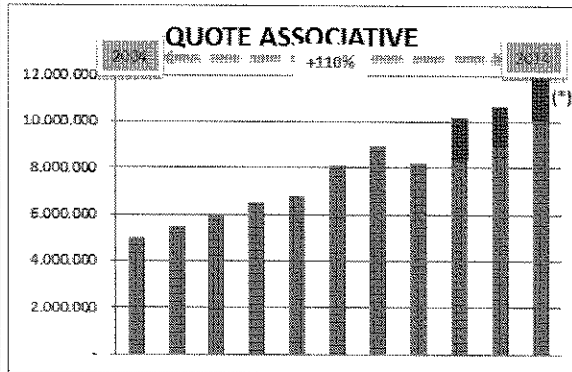
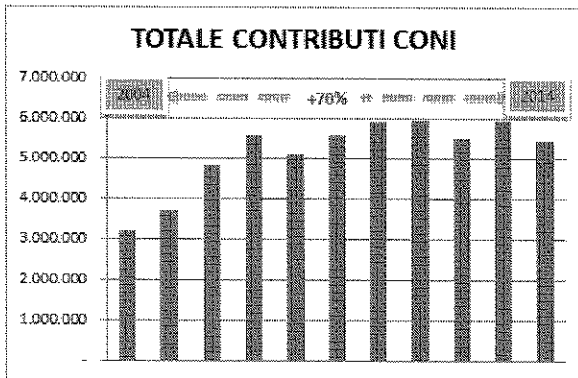
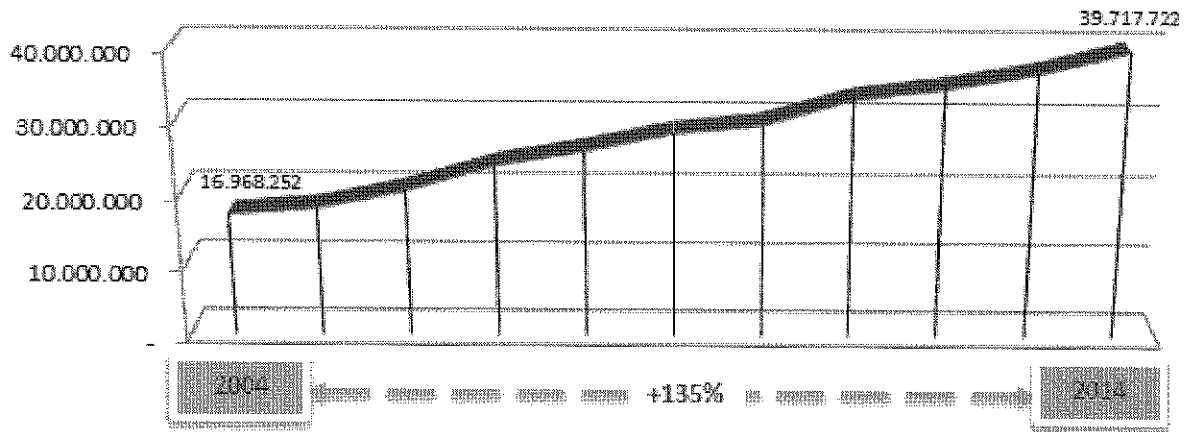


I valori registrati a consuntivo evidenziano, rispetto al Bilancio Preventivo, un incremento complessivo dei ricavi dell'7%. In particolare, sono da sottolineare l'incremento registrato nelle voci relative alle *alle quote associative (+15%) ed alle manifestazioni internazionali (+3%)*.

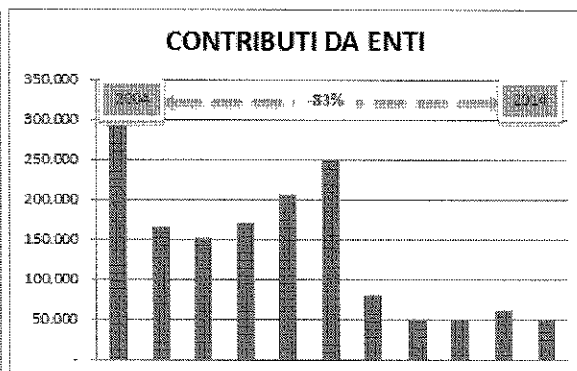
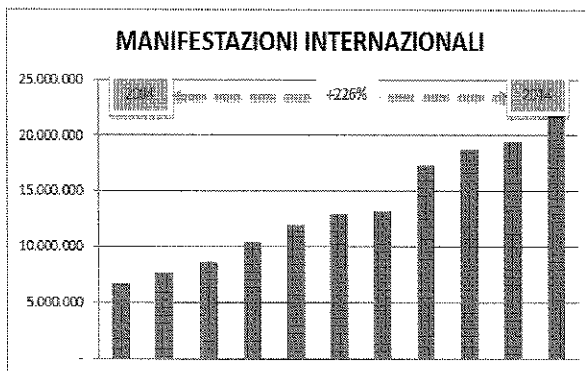
La crescita del Valore della Produzione della Federazione è ancora più evidente se si passa ad analizzare l'*andamento degli ultimi dieci anni*:

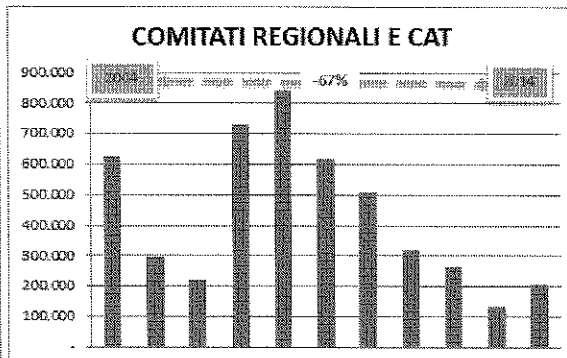
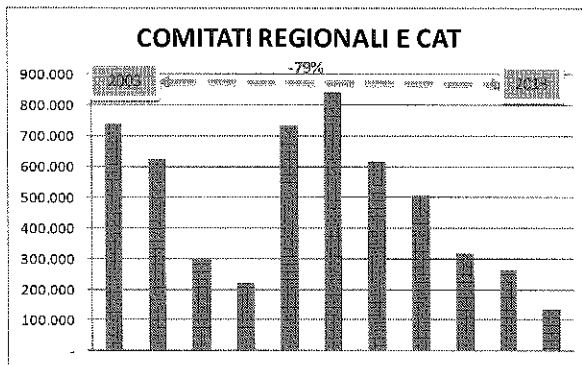
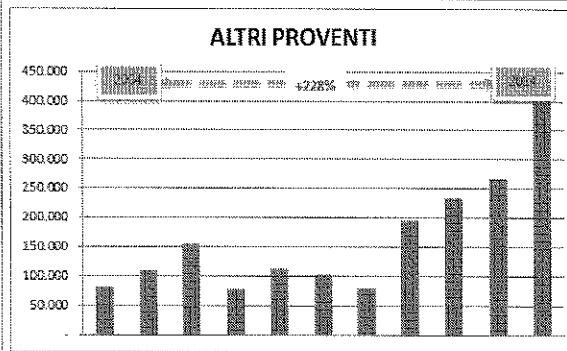
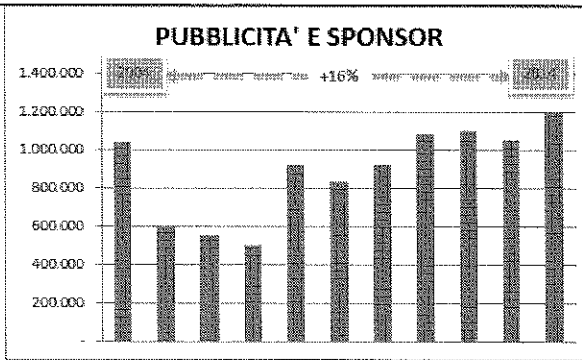
VOCE DI RICAVO	2004	2005	2006	2007	2008	2009	2010	2011	2012	2013	2014
TOTALE CONTRIBUTI CONI	3.201.595	3.678.760	4.801.479	5.557.144	5.100.963	5.579.484	5.897.737	5.935.435	5.506.731	5.938.708	5.381.255
QUOTE ASSOCIATIVE	5.008.906	5.478.568	5.953.438	6.482.730	6.783.480	8.079.652	8.955.111	8.221.980	8.682.474	9.868.248	10.523.756
MANIFESTAZIONI INTERNAZIONALI	6.724.281	7.560.443	8.559.952	10.385.077	11.981.791	12.969.397	13.198.888	17.338.580	18.751.741	19.380.891	21.946.108
PUBBLICITA' E SPONSOR	1.037.487	602.589	550.784	502.653	920.364	834.762	919.703	1.083.416	1.098.020	1.050.260	1.203.720
CONTRIBUTI DA ENTI	292.263	165.427	151.517	170.000	206.000	248.000	79.697	50.000	50.000	61.008	50.000
ALTRI PROVENTI	81.467	107.730	154.230	77.590	112.826	101.992	79.711	195.290	233.682	267.472	409.662
COMITATI REGIONALI E CAT	624.753	297.018	219.962	730.459	842.158	616.237	507.835	316.921	262.937	133.777	203.221
TOTALE RICAVI	16.968.652	17.890.515	20.391.362	23.905.653	25.947.582	28.429.514	29.638.681	33.141.621	34.585.584	36.700.364	39.717.722
VARIAZIONE ANNUA %	1%	5%	12%	15%	8%	9%	4%	11%	4%	6%	8%

Andamento dei ricavi dal 2004 al 2014 per macro voce di bilancio:



(*) al fine di confrontare i valori dei diversi esercizi e renderli omogenei, sono state inserite nei ricavi 2014, così come dal 2011, il 90% delle quote di iscrizione ai corsi di formazione incassate dalla Mario Belardinelli s.s.d., che nei precedenti esercizi erano invece incassate direttamente dalla FIT.



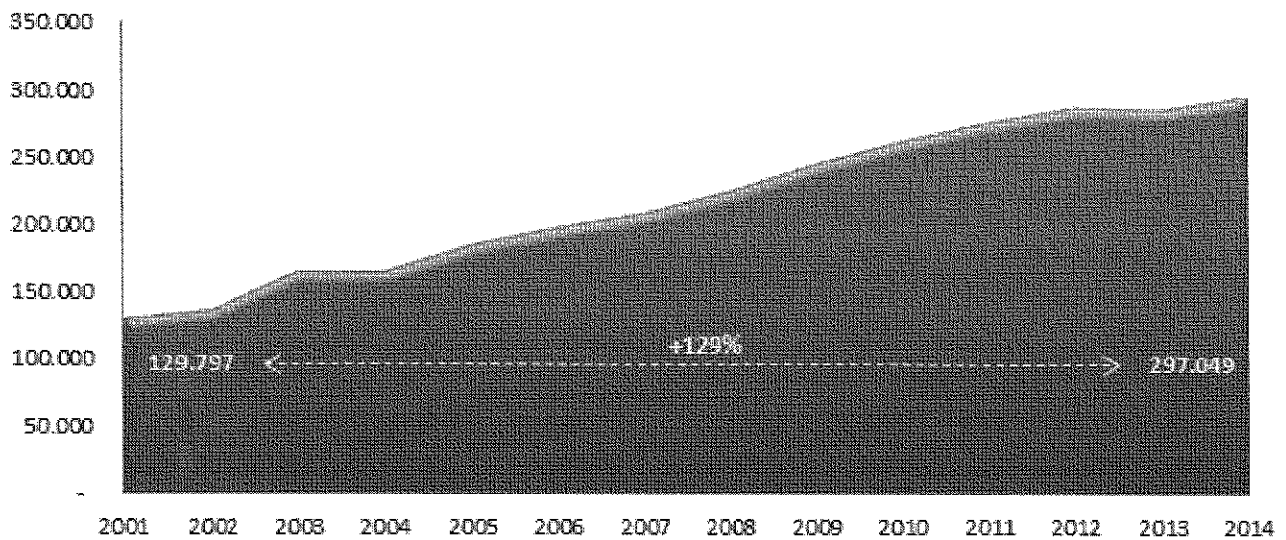


Con riferimento ai contributi CONI si precisa che dall'esercizio 2008, in concomitanza con il passaggio presso la Federazione dei dipendenti ex CONI Servizi, sono stati erogati contributi legati al costo del personale, sia assunto direttamente dalla Federazione che ex CONI Servizi, in grado di coprirne i costi per l'intero esercizio.

L'esame dei prospetti sopra riportati mostra come nel 2014 si sia raggiunto il valore di fatturato più elevato degli ultimi anni (il più alto dal 2001) e come l'inizio del trend positivo, ovvero l'incremento delle entrate contabilizzate nel corso dell'anno rispetto agli esercizi precedenti, sia continuo a partire dal 2003. Tale evidenza è da ricondurre a due importanti elementi: **lo sviluppo del tesseramento e dell'attività agonistica, e lo straordinario andamento degli Internazionali d'Italia.**

Con riferimento al primo aspetto, nel 2014 si sottolinea che il numero dei tesserati complessivi della Federazione Italiana Tennis è cresciuto di oltre 3,5% rispetto al precedente esercizio (297.049 tesserati) e questo dato è da ritenere particolarmente positivo in considerazione della situazione generale in cui versa il Paese, che non può non riflettersi anche nel mondo dello sport.

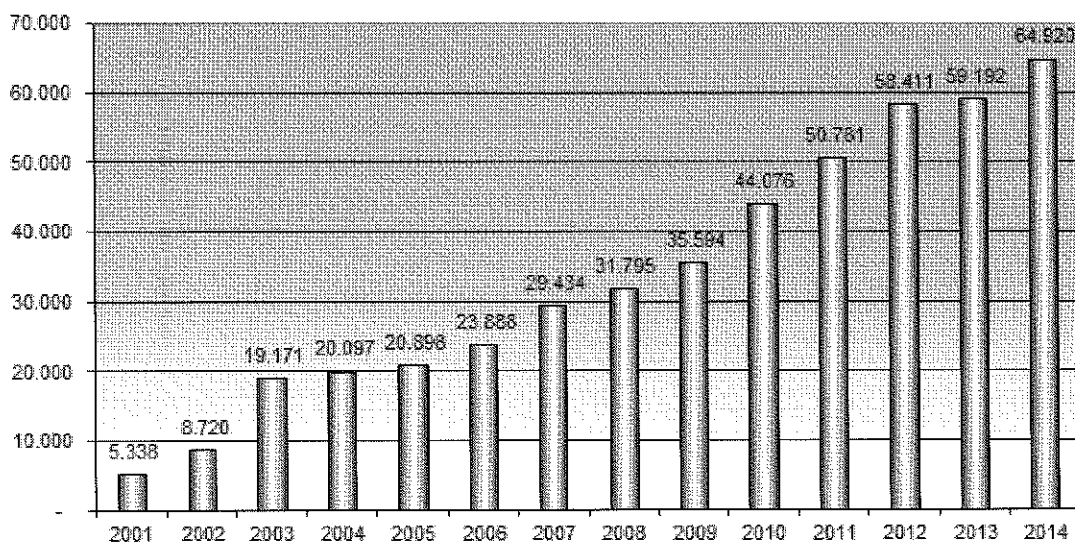
Andamento tesserati



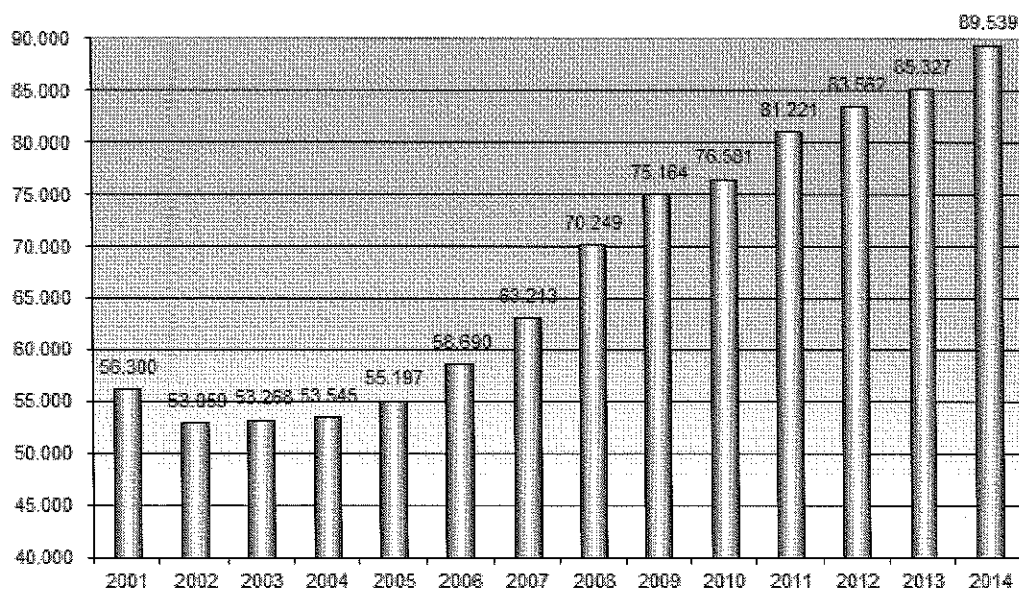
La conferma del trend positivo è ancora più evidente se si passa all'analisi dei dati che con maggior precisione testimoniano come la partecipazione all'attività ufficiale e regolamentata dalla FIT sia sempre più intensa.

Nel dettaglio, si evidenzia il costante aumento **dei tesserati non agonisti** – in buona parte, cioè, dagli allievi delle scuole tennis – che hanno consolidato il trend positivo degli ultimi anni con un ulteriore importante sviluppo del 9,7% rispetto al precedente esercizio (raggiungendo quota 64.920), sia **dei tesserati agonisti** pari al 4,9% rispetto al precedente esercizio (raggiungendo quota 89.539).

Andamento tesserati non agonisti



Andamento tesserati agonisti



Questi importanti dati di crescita non devono però far dimenticare gli eccezionali successi sportivi che la Federazione ha registrato nell'anno, sia in campo maschile, con la conquista delle semifinali nel World Group sia in Coppa Davis, dopo sedici anni, che in Fed Cup.

Sono state in totale 13 le finali complessive conquistate dai tennisti e dalle tenniste azzurri nel 2014, che ci hanno regalato 3 successi: Flavia Pennetta ha vinto uno storico titolo a Indian Wells (il primo in assoluto per il tennis azzurro), Fabio Fognini ha vinto a Vina Del Mar e Karin Knapp ha conquistato il suo primo torneo nel circuito Wta a Tashkent. Da sottolineare l'exploit di Sara Errani agli Internazionali BNL d'Italia: la romagnola è stata la prima italiana in finale a Roma dal 1950.

A questi successi vanno aggiunti i titoli di doppio conquistati nel 2014 da Sara Errani e Roberta Vinci agli Australian Open e a Wimbledon: grazie al successo sull'erba londinese la coppia azzurra ha centrato il "Career Grand Slam", ovvero la vittoria in tutti e quattro gli appuntamenti dello Slam. Le due azzurre hanno chiuso l'anno al comando del ranking WTA della specialità.

Per quanto concerne i “Ricavi da Manifestazioni Internazionali”, è da segnalare lo straordinario successo dell’edizione 2014 dei **Campionati Internazionali BNL d’Italia**: si sottolineano in particolare l’incremento straordinario dei ricavi generati dalla vendita dei biglietti, superiore ad euro 715.000 (+12%) (già nel 2013 si era registrato un incremento del 13% rispetto all’edizione 2012) e delle sponsorizzazioni (+15%), che invece avevano fatto registrare nel 2013 in leggero decremento.

Per il nono anno consecutivo il torneo ha chiuso con un importante utile, condiviso con il partner che dal 2006 si occupa di organizzare la manifestazione insieme alla FIT, la Coni Servizi SpA.

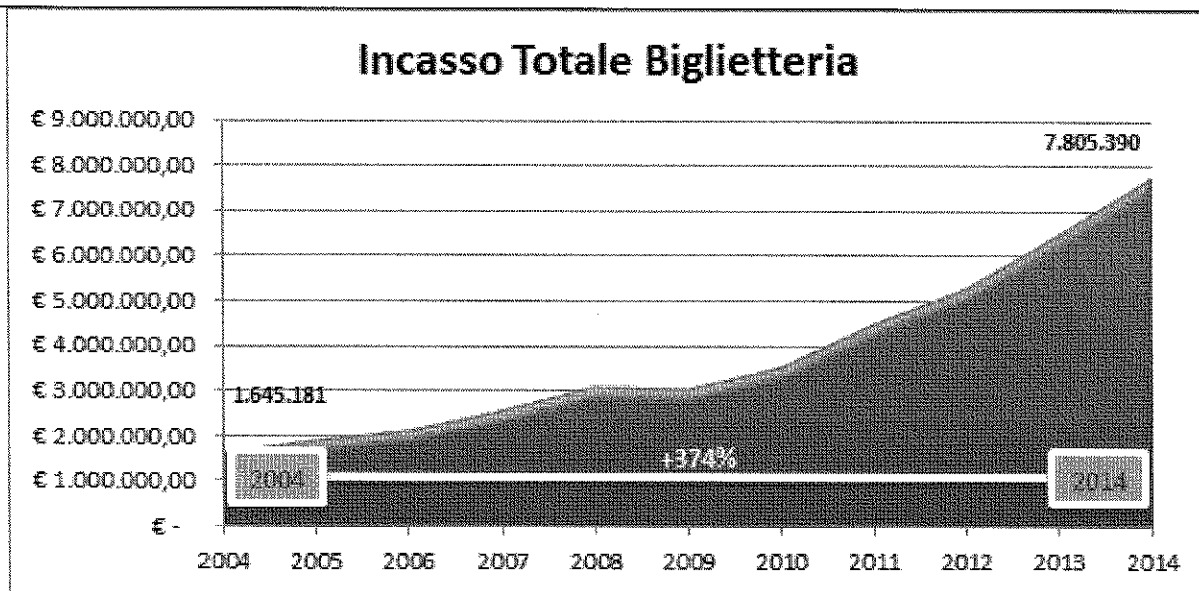
Nel 2014 gli Internazionali BNL d’Italia sono stati premiati, in occasione dell’annuale Workshop dell’ATP a Monte Carlo, con il “Best Fan Experience” ATP Awards 2014 per quanto riguarda l’attenzione verso gli spettatori. Il prestigioso premio ha così riconosciuto il valore delle iniziative attivate dalla FIT e da Coni Servizi per la varietà di servizi offerta agli appassionati ed in particolare per:

- la cura della venue, con particolare riferimento alle aree verdi, alla zona commerciale e ai numerosi servizi offerti agli spettatori (ad esempio food and beverage);
- le iniziative ludiche e di intrattenimento per i ragazzi e per i bambini nel corso di tutta la durata del Torneo legate sia al mondo del tennis che a quello della cultura e dell’arte;
- le iniziative di intrattenimento per gli spettatori: dal 2014, infatti, la FIT ha realizzato un nuovo format di intrattenimento serale “Ballroom – The New Night Experience” ideato dalla Federazione Italiana Tennis, quale punto di riferimento delle serate del Torneo, dando così un taglio netto rispetto al vecchio format del “Villaggio Vip”.

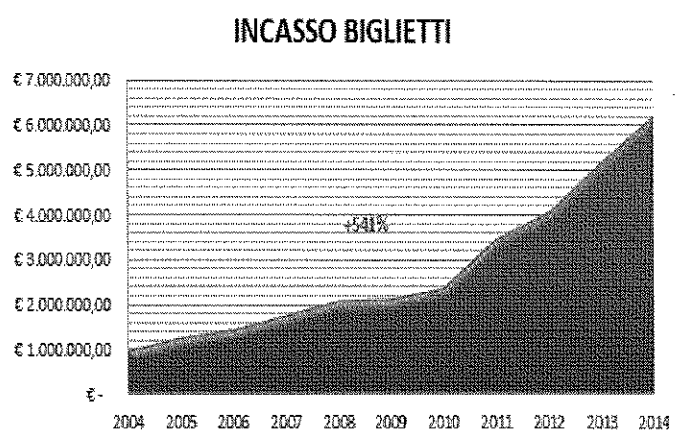
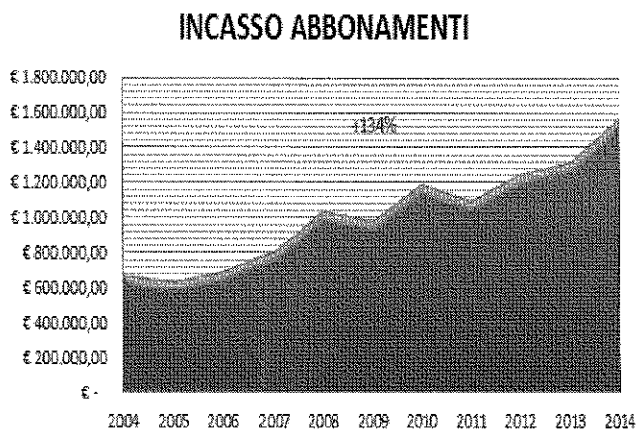


Tornando alla biglietteria, è importante sottolineare il risultato raggiunto in termini di presenza di pubblico: in totale i biglietti venduti sono stati 129.739 (80.572 nel 2006 anno di inizio della partnership con la CONI Servizi), mentre gli abbonamenti venduti sono stati 2.130 (1.562 nel 2006).

Complessivamente, la crescita dei ricavi generati dalla biglietteria degli Internazionali BNL d’Italia (+374% dal 2004) è evidente dal grafico che segue (*):



(*) i dati dal 2012 sono comprensivi dei biglietti venduti all'interno dei "pacchetti corporate"

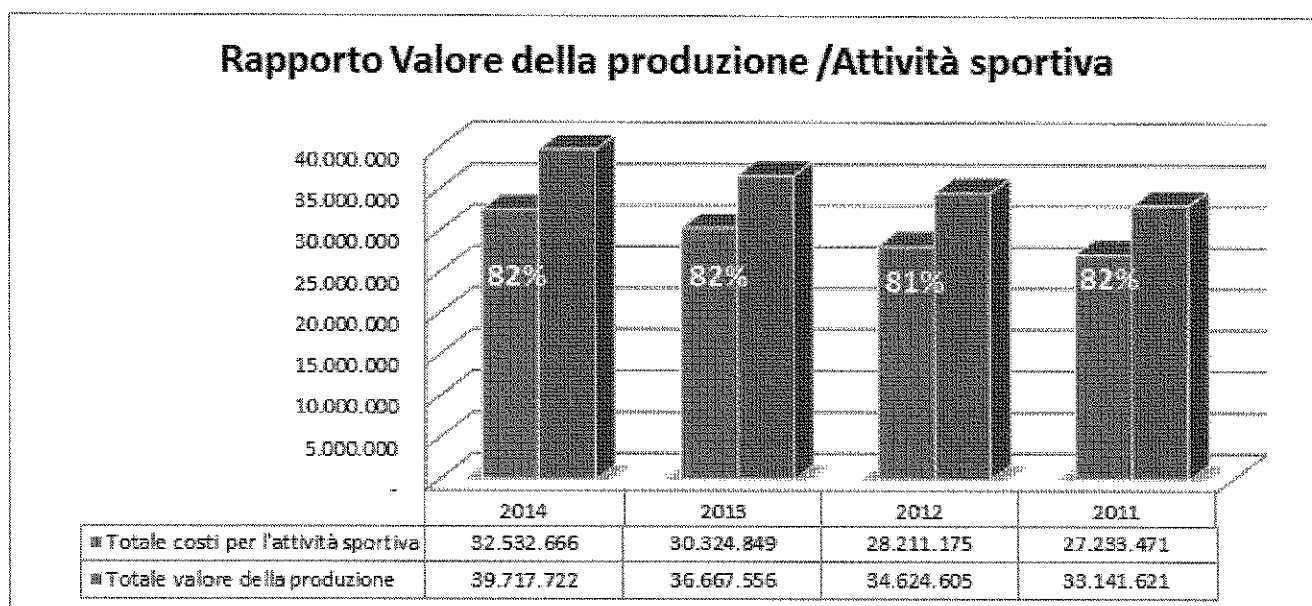


2) COSTO DELLA PRODUZIONE

a) *Attività sportiva*

Da un punto di vista puramente economico, l'esercizio 2014 è stato caratterizzato da un forte incremento degli investimenti nell'attività sportiva. L'incremento è stato più che proporzionale rispetto ai contributi a tal fine erogati dal CONI alla FIT: nel 2014 sono infatti stati **impiegati nell'attività sportiva centrale oltre 31 milioni di euro** (di cui oltre 6,8 milioni destinati all'attività di alto livello) **pari all'81% del totale dei costi della produzione**: l'attività sportiva centrale è cresciuta dell'7% rispetto al precedente esercizio (incremento che ha fatto seguito al +8 del 2013, +5% del 2012, +3% nel 2011 e +5% del 2010). Se a questi dati sommiamo anche l'attività svolta dalle strutture periferiche, si superano i **32,5 milioni di euro**, pari ad oltre l'84% del totale dei costi di produzione.

A testimonianza dell'efficienza della propria organizzazione, è inoltre importante evidenziare che **la Federazione ha impiegato l'82% dei propri ricavi nell'attività sportiva**.



L'attività svolta nel corso dell'esercizio 2014, può essere riassunta nei programmi di seguito illustrati:

- i. *Attività nazionale ed internazionale di preparazione olimpica ed alto livello;*
- ii. *Attività delle rappresentative nazionali;*
- iii. *Organizzazione manifestazioni sportive internazionali;*
- iv. *Organizzazione manifestazioni sportive nazionali;*
- v. *Partecipazione ad organismi internazionali;*
- vi. *Formazione ricerca e documentazione*

-
- vii. *Promozione sportiva*
 - viii. *Contributi per l'attività sportiva*

i. Attività nazionale e internazionale di preparazione olimpica ed alto livello

Nel settore di attività denominato “preparazione olimpica ed alto livello” l’obiettivo della Federazione è stato quello di continuare il processo di miglioramento degli interventi in favore degli atleti italiani individuati dal Settore Tecnico Nazionale attraverso l’incremento qualitativo delle iniziative già avviate nei precedenti esercizi, vale a dire, in particolare, gli allenamenti presso il Centro Tecnico Federale di Tirrenia ed il progetto “Club Italia”, avviato fin dal 2006 e maggiormente orientato, rispetto ai primi anni, a sostenere gli atleti dal punto di vista medico e fisioterapico.

In particolare, per quanto riguarda il primo settore di intervento, la Federazione ha prestato assistenza attraverso l’organizzazione di allenamenti, sia in forma individuale che di gruppo, che sono stati programmati per lo più presso il Centro di Preparazione Olimpica CONI di Tirrenia. Tale assistenza è stata svolta sia nelle settimane che hanno preceduto la disputa degli incontri di Davis Cup e Fed Cup, sia in quelle antecedenti i principali tornei del Grande Slam.

Tale attività è stata inoltre supportata dallo staff tecnico federale al completo che si è occupato della preparazione atletica dei ragazzi e delle ragazze, presenziando sempre ai raduni, seguendo gli atleti e le atlete nelle competizioni ufficiali e svolgendo un’attività di tutela sanitaria dei giocatori inseriti nel programma di preparazione olimpica.

Infine, come già avvenuto nel triennio precedente, il Settore Tecnico Nazionale ha sostenuto i più promettenti giovani giocatori che si allenano con coach privati, garantendo loro le spese per sostenere l’attività agonistica. In considerazione delle risorse economiche a disposizione, il gruppo di atleti e atlete selezionati è stato scelto sulla base di valutazioni tecniche, dei risultati ottenuti nei tornei giovanili e delle classifiche ETA, ITF, o ATP e WTA. I programmi agonistici che i giocatori hanno seguito sono stati concordati con il Settore Tecnico Nazionale e tutti hanno rispettato le convocazioni nelle rappresentative nazionali. In particolare, i giocatori che la FIT ha seguito sono stati selezionati tra i nati negli anni 1991 - 1996, mentre le giocatrici lo sono state tra le nate negli anni 1992 - 1997. I giocatori sono stati assistiti anche per mezzo di visite mediche di routine presso il Centro di Medicina dello Sport dell’Acquacetosa.

Di seguito si riporta il dettaglio delle spese sostenute per l’attività nazionale ed internazionale di **preparazione olimpica ed alto livello**, complessivamente pari ad € 5.020.399 (+11%), articolato per obiettivi-funzione:

Partecipazione a manifestazioni sportive nazionali ed internazionali

VOCE DI COSTO	2014	2013	diff.	%
spese di trasferta e soggiorno	471.349	456.836	14.513	3%
acquisto materiale sportivo	65.845	46.597	19.247	41%
compenso per il distaccati Ministeri	48.782	48.783 -	0	0%
spese mediche	2.161		2.161	100%
staff sanitario	30.318		30.318	100%
staff tecnico	23.575	28.200 -	4.625	-16%
TOTALI	642.030	580.416	61.614	11%

L'assistenza fornita ai giocatori di alto livello, si manifesta principalmente sia sotto forma di assistenza tecnica e sanitaria (*ceb.003 e ceb.004 - obiettivo funzione 1.01.01.01.01*), cresciuta rispetto al precedente esercizio complessivamente dell'91%, sia di copertura delle spese di trasferta (*ceb.001 - obiettivo funzione 1.01.01.01.01*), cresciuta rispetto al precedente esercizio del 3%. Tali aumenti sono in gran parte riconducibile ad una diversa e più rilevante programmazione del progetto denominato "**Club Italia**": mediante tale iniziativa la Federazione ha fornito ai giocatori italiani di vertice diversi servizi di supporto tecnico durante i tornei del Grande Slam e alcuni importanti appuntamenti Masters Series, ma soprattutto assistenza di tipo medico e fisioterapica.

Per quanto concerne i costi per "acquisto di materiale sportivo", essi sono relativi al contratto stipulato con l'Alpina Maglierie Sportive e vanno a compensarsi con l'entrata di pari importo derivante dalla concessione del titolo di sponsor istituzionale.

Allenamenti e stages

VOCE DI COSTO	2014	2013	diff.	%
spese di trasferta	837.715	792.407	45.308	6%
spese mediche	3.599	4.329 -	730	-17%
altre spese	900.000	680.000	220.000	32%
TOTALI	1.741.315	1.476.736	264.579	18%

La prima voce di costo all'interno di tale programma è relativa alle spese di trasferta e soggiorno riconducibili:

- a) al viaggio, vitto e alloggio dei giocatori convocati presso il Centro Tecnico di Tirrenia oltre che per i raduni legati ad altre manifestazioni nazionali come Coppa delle Province, Coppa Belardinelli, etc.: tali costi, sono legati alla programmazione

tecnica approvata ad inizio anno ed in parte ai risultati sportivi raggiunti dai giocatori seguiti presso il Centro Tecnico.

Per tutti gli atleti convocati presso il centro di Tirrenia si è reso inoltre necessario:

- proseguire il programma agonistico anche durante la partecipazione a tutti i tornei internazionali più rappresentativi;
- organizzare raduni periodici per verificare, di concerto con i rispettivi Maestri, i miglioramenti e gli obiettivi periodici di lavoro atletico e tecnico.

L'attività è stata supportata dallo staff tecnico federale messo a disposizione dalla Mario Belardinelli s.s.d..

- b) ai costi legati al contratto con la società che fornisce le autovetture utilizzate dai tecnici federali. Come nei precedenti esercizi, il valore dei costi contrattuali è completamente compensato con il medesimo valore nei ricavi pubblicitari.

Nella voce "altre spese" sono stati contabilizzati i costi relativi al contratto stipulato tra la FIT e la Società Sportiva Dilettantistica "Mario Belardinelli", la cui finalità è quella di migliorare il livello generale del tennis italiano sia attraverso l'assistenza agli atleti di interesse nazionale sia attraverso l'ottimizzazione dell'insegnamento e della preparazione tecnico-agonistica. Tutto ciò avviene, inoltre, diffondendo i valori etici dello sport e l'attaccamento alla maglia azzurra e combattendo il fenomeno del doping grazie a una efficace campagna informativa, soprattutto nei confronti dei più giovani.

Rispetto al precedente esercizio, i costi registrati in tale voce di bilancio sono aumentati in quanto nel corso dell'esercizio è stato richiesto un maggiore supporto della società sportiva Mario Belardinelli al settore tecnico, in particolare per lo sviluppo dei centri tecnici periferici e per l'organizzazione di un maggior numero di corsi di aggiornamento nelle regioni, da parte dell'Istituto Superiore di Formazione Roberto Lombardi.

Compensi per prestazioni contrattuali

VOCE DI COSTO	2014	2013	diff.	%
compensi per staff tecnico	75.964	52.399	23.565	45%
TOTALI	75.964	52.399	23.565	45%

Tale voce è relativa ai costi sostenuti nell'esercizio per lo staff tecnico (fisioterapisti e preparatori atletici) che ha seguito i giocatori di alto livello all'interno del progetto Club Italia.

Interventi per gli atleti

VOCE DI COSTO	2014	2013	diff.	%
contributi	2.557.957	2.430.712	127.245	5%
TOTALI	2.557.957	2.430.712	127.245	5%

Un progetto sempre importante a livello tecnico ed economico è rappresentato dal programma denominato “**Piani Integrati d’Area**”. Tale progetto, finanziato in parte con i contributi assegnati dal CONI ai “progetti speciali”, ha ristrutturato l’intero sistema di avviamento al tennis agonistico e di alto livello nel nostro Paese. Con il progetto “P.I.A.” infatti la FIT ha valorizzato quelle società sportive che sono state disponibili a partecipare ad un programma comune di sviluppo agonistico ed educativo del proprio territorio di riferimento.

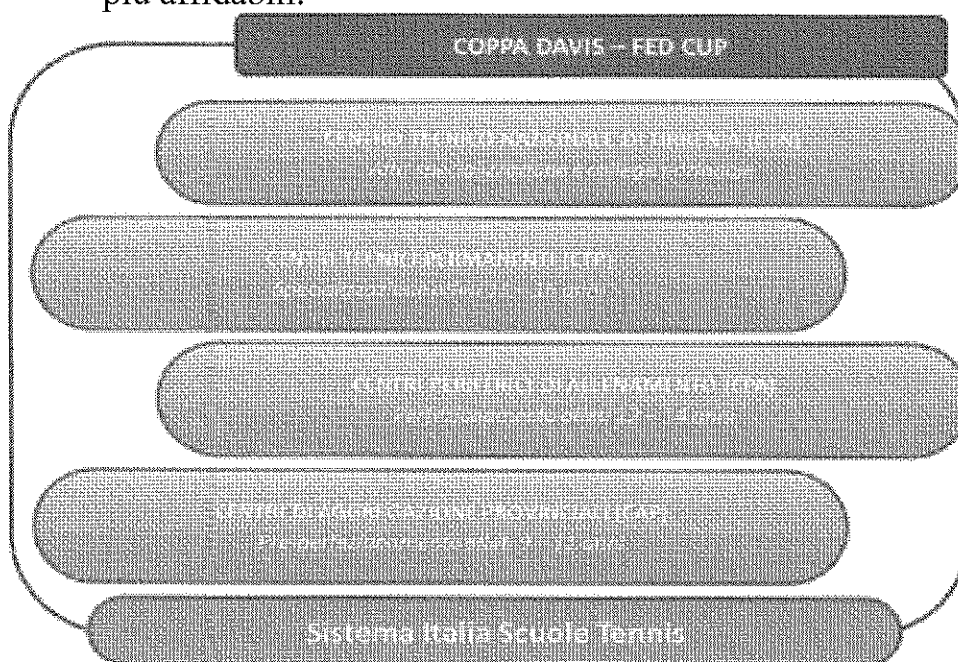
I “P.I.A.”, pertanto, costituiscono la modalità operativa di attuazione del programmato decentramento del Settore Tecnico Nazionale, e comprendono al loro interno un insieme di soggetti che operano secondo le direttive federali. Durante l’anno i P.I.A. sono stati seguiti dai tecnici che già da anni collaborano al progetto e che dal 2008 operano attraverso la società Mario Belardinelli.

Nella seconda metà del 2014 è entrato in vigore il nuovo progetto federale “Junior Club Italia” che ha sostituito i PIA, mantenendo inalterata nella sostanza la funzione sinergica tra le scuole tennis e il Centro Tecnico Nazionale. Il Junior Club Italia, come rappresentato nella tabella successiva e relativa al progetto federale, intende accompagnare la crescita e lo sviluppo degli atleti più meritevoli fino all’approdo nella Coppa Davis e nella Fed Cup.

Il progetto Junior Club Italia prevede principalmente:

- la selezione da parte della Federazione dei Centri di Aggregazione Provinciale (**CAP**) per gli atleti tra i 9 e gli 11 anni (sia di sesso maschile che di sesso femminile) per il “pre-perfezionamento” che sostituiscono l’attività provinciale dei PIA;
- il mantenimento dei Centri Periferici di Allenamento (**CPA**) per gli atleti tra i 12 e i 14 anni per un “perfezionamento”;
- l’istituzione dei Centri Tecnici Permanenti (**CTP**) per la “specializzazione” degli atleti tra i 15 e i 16 anni;
- la sostituzione del vecchio CPO nel nuovo Centro Tecnico Nazionale di Tirrenia (**CTN**), quale college nazionale di alta specializzazione per gli atleti più meritevoli di età compresa tra i 17 e i 25 anni. In precedenza, gli atleti venivano ospitati nel Centro di Tirrenia fino ad un’età massima di 18 anni; la decisione di ampliare il periodo di permanenza è da ricondurre alla circostanza che la vita media degli atleti si è allungata e alla conseguente necessità di

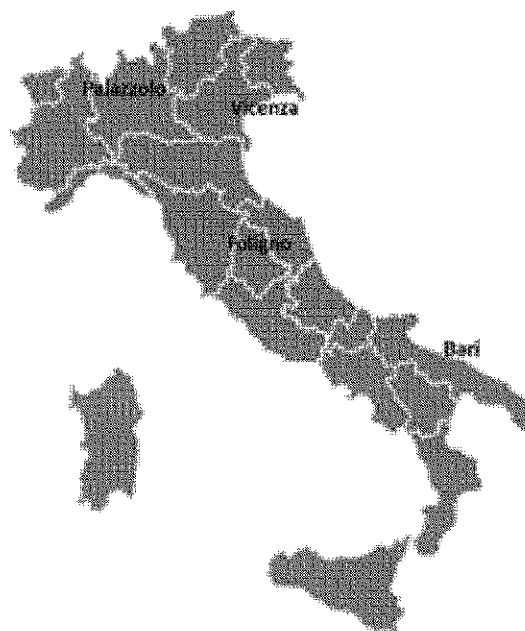
valutare le qualità psico-fisiche in un'età più adulta, al fine di ottenere risultati più affidabili.



Centri Periferici di Allenamento



Centri Tecnici Permanenti



L'importo complessivamente impegnato per la realizzazione dei programmi sopra descritti è stato erogato sotto forma di contributi a società sportive ed atleti, compresi i contributi erogati ai giocatori che sottoscrivono con la Federazione i contratti di "prestito d'onore".

Attività delle rappresentative nazionali

Di seguito si riporta il dettaglio delle spese sostenute per le attività delle rappresentative nazionali, complessivamente pari ad € 1.268.835, articolato su due obiettivi funzione. L'incremento complessivo dei costi è riconducibile al maggior numero di incontri organizzati nell'anno ed in particolare all'organizzazione della finale di Fed Cup.

1) Partecipazioni a manifestazioni sportive nazionali ed internazionali

CONTO	DAVIS CUP	FED CUP	VETERANI	TOTALE 2014	TOTALE 2013
spese di trasferta	241.406	102.415	14.500	358.321	297.027
compensi per staff sanitario	11.207	10.192	-	21.399	63.780
acquisto materiale sportivo	5.264	3.720		8.985	9.670
spese mediche	2.712	1.732		4.444	4.012
premi di classifica	392.833	443.869		836.702	794.851
quote di iscrizione			29.956	29.956	32.166
altre spese	107	8.922		9.028	16.566
Totale complessivo	653.529	570.850	44.456	1.268.834	1.218.072

COPPA DAVIS

Nel corso del 2014 sono stati disputati tre incontri di Coppa Davis, di cui uno solo in casa, come di seguito riepilogato:

- **1° turno:** Argentina - Italia: incontro disputato al Mar del Plata dal 31 gennaio al 02 febbraio;
- **Quarti di finale:** Italia – Gran Bretagna: incontro disputato a Napoli dal 04 al 06 aprile;
- **Semifinali:** Svizzera - Italia: incontro disputato a Ginevra dal 12 al 14 settembre;

Nel 2014 la nazionale italiana ha raggiunto le semifinali, risultato che non raggiungeva dal 1998. Di seguito si riporta l'andamento della nazionale negli ultimi dieci anni.

POSIZIONE	2003	2004	2005	2006	2007	2008	2009	2010	2011	2012	2013	2014
Vincitore												
Finalista												
Semifinale												
Quarti di finale												
Ottavi di finale												
Gruppo I												
Gruppo II												

I costi sostenuti per la realizzazione dei programmi relativi alla Coppa Davis, come riportato nella tabella pubblicata qui sopra, sono stati complessivamente pari a € 653.529, di cui € 241.406 per le spese di trasferta e soggiorno, € 11.207 per compensi allo staff sanitario che ha seguito la squadra, € 392.833 per prize money ITF relativo ai turni disputati nell'anno ed in particolare per la promozione nel World Group, (costo compensato con entrata di pari importo versata dall'ITF), oltre ai premi erogati ai giocatori, € 5.264 per l'acquisto di materiale sportivo, ed infine € 2.712 per l'acquisto di materiale sanitario.

Da sottolineare infine che anche nell'esercizio 2014, così come avviene fin dal 2008, la gran parte dei costi relativi all'organizzazione dell'incontro disputato in casa, sono stati sostenuti direttamente dalla società FIT Servizi s.r.l. a cui sono state affidate con contratto tali attività.

FED CUP

Per ciò che riguarda la rappresentativa femminile, quest'anno sono stati disputati due incontri entrambi fuori casa, come di seguito riepilogato:

- **1° turno:** USA - Italia: incontro disputato a Cleveland dall'08 al 09 febbraio;
- **Semifinali:** Rep. Ceca - Italia: incontro disputato ad Ostrava dal 19 al 20 aprile;

Nel 2014 la nazionale italiana ha raggiunto le semifinali, dopo aver vinto per la quarta volta negli ultimi dieci anni il titolo mondiale nel 2013, come si evince dalla tabella sotto riportata.

POSIZIONE	2003	2004	2005	2006	2007	2008	2009	2010	2011	2012	2013	2014
Vincitore												
Finalista												
Semifinale												
Quarti di finale												
2° turno												
1° turno												

L'importo impegnato per la realizzazione dei programmi relativi alla Fed Cup, come dettagliato nella soprastante tabella, è stato complessivamente di € 570.850. Tale valore, come per quello precedentemente indicato per la Coppa Davis, trova solo parziale copertura nei contributi erogati dalla ITF e registrati all'interno dell'obiettivo funzione 1.04 "ricavi da manifestazioni internazionali". Nel dettaglio i costi sono così articolati: € 102.405 per le spese di trasferta e soggiorno, € 10.192 per compensi allo staff sanitario, € 443.869 per prize money ITF e premi alle giocatrici, € 3.720 per l'acquisto di materiale sportivo, € 8.922 per spese varie ed infine € 1.732 per l'acquisto di materiale sanitario.

VETERANI

L'importo impegnato per la realizzazione dei programmi relativi al settore Veterani è stato complessivamente di € 44.456 (€ 43.511 nel 2013) ed è relativo principalmente alle spese sostenute per le trasferte della rappresentativa nazionale e per le tasse di iscrizione ai tornei.

2) Compensi per prestazioni contrattuali

VOCE DI COSTO	2014	2013	diff.	%
compensi staff tecnico	145.409	172.960 -	27.551	-16%
TOTALI	145.409	172.960 -	27.551	

All'interno dell'obiettivo funzione "compensi per prestazioni contrattuali" è stato registrato il compenso del capitano di Coppa Davis e Fed Cup unitamente a quello degli altri tecnici che hanno seguito le rappresentative nazionali nel corso dell'anno.

ii. Organizzazione manifestazioni internazionali

La manifestazione "Campionati Internazionali BNL d'Italia" è stata organizzata per il sesto anno consecutivo con la partecipazione diretta della CONI Servizi S.p.A., in virtù dell'accordo stipulato in data 20 marzo 2006, che prevede la partecipazione da parte di quest'ultima all'attività di organizzazione, gestione e sfruttamento economico del Torneo ed una ripartizione degli utili nella misura del 50% tra i due soggetti.

Per quanto concerne i costi sostenuti per l'organizzazione della manifestazione "**Internazionali BNL d'Italia**" si evidenziano di seguito le principali voci di costo sostenute nell'esercizio nel rispetto degli impegni internazionali e del livello qualitativo ormai consolidato:

- a) Montepremi ai giocatori e quote di iscrizione, definiti dall'ATP per il Torneo maschile e dalla WTA per quello femminile in base alla classificazione tecnica dell'evento: € 4.659.911 (+13% rispetto al precedente esercizio). A tale importo vanno poi aggiunti i costi per tasse richieste sempre dall'ATP e dalla WTA e per le quote di iscrizioni per un valore pari ad € 920.346. Complessivamente le due voci hanno fatto registrare un incremento di costi pari ad oltre 486.700 euro (che segue l'incremento di euro 402.000 del 2013);
- b) Altre spese: all'interno di questa voce di bilancio sono registrati i costi di organizzazione dell'evento di cui si riportano di seguito i principali:
- Costi relativi all'allestimento dell'impianto, comprendenti opere metalliche, segnaletica, torri gare, assistenza tabelloni, circuito TV, manutenzione ed arredo campi ed allestimento di un secondo campo centrale: € 2.004.541;
 - Costi relativi alle infrastrutture, comprendenti: utenze telefoniche, impianto telefonia, servizi internet e di rete: € 143.555;
 - Costi relativi a servizi ed assistenza, comprendenti tra gli altri: servizi di pulizia, facchinaggio, vigilanza, assistenza elettrica, servizi di sicurezza, di controllo interno ed esterno, di raccolta rifiuti, di biglietteria centrale ed elettronica, di assistenza telematica, compensi per prestazioni occasionali e per giudici arbitri e giudici di linea: € 2.272.600;
 - Costi relativi alla ospitalità offerta agli atleti/e, arbitri nazionali ed internazionali, supervisor presso le strutture alberghiere convenzionate: € 745.200;
 - Costi relativi alla campagna pubblicitaria su testate giornalistiche ed emittenti radiofoniche, ai rapporti con i media e conseguenti oneri derivanti dalle collaborazioni dell'ufficio stampa, alle riprese televisive del torneo femminile (a carico dell'organizzazione come da regolamento WTA), alle trascrizioni stenografiche delle conferenze stampa, alla realizzazione di stampati vari quali il programma ufficiale del torneo: € 1.492.800;
- c) Compensi per prestazioni: all'interno di questa voce di bilancio sono registrati i costi del direttore tecnico del torneo e delle collaborazioni necessarie alla corretta organizzazione della manifestazione e dei consulenti legali e fiscali.

L'incremento dei costi rispetto al precedente esercizio, è da ricondurre all'aumento del montepremi erogato ai giocatori ed agli interventi strutturali resi necessari dalla formula del "combined event", con uomini e donne impegnati contemporaneamente e non in due settimane, una successiva all'altra. Tale formula pur comportando un

notevole sforzo sia economico che tecnico, ha riscosso anche nel 2013 un grande successo di pubblico e mediatico, ripercuotendosi positivamente sul conto economico della Federazione.

iii. Organizzazione manifestazioni nazionali

Nell'ambito dell'obiettivo funzione "Organizzazione Manifestazioni Sportive Nazionali" le principali voci di costo sono riconducibili:

- Alle spese per ufficiali di gara;
- All'organizzazione delle attività connesse ai campionati di Beach Tennis (compensi per prestazioni ed altre spese);
- Ai costi sostenuti per la fornitura delle palle da tennis (l'importo registrato in bilancio è compensato con una voce di ricavo di pari importo).

Gli Ufficiali di Gara hanno assicurato il regolare svolgimento delle manifestazioni agonistiche nazionali. L'erogazione dei fondi - sia che abbia riguardato l'attività funzionale del settore degli Ufficiali di Gara sia che abbia riguardato i rimborsi delle spese degli Ufficiali di Gara chiamati a svolgere la loro attività tipica ed atipica - è stata effettuata:

- a) dalla FIT, direttamente, per l'attività di organizzazione del Settore gestito dal Comitato Centrale;
- b) da ogni Comitato Regionale per l'attività della propria sezione regionale e per i rimborsi delle spese degli Ufficiali di Gara ad essa appartenenti.

L'attività 2014, con una spesa complessiva di € 281.246 ha riguardato:

- Funzionamento CCUG
- Rimborsi per incontri di campionato a squadre
- Rimborsi per incontri di campionato individuale
- Rimborsi per incontri di ETA Team Championships

iv. Partecipazione ad organismi internazionali

La Federazione è tenuta al pagamento delle quote relative alla iscrizione agli organismi internazionali ITF (International Tennis Federation) ed ETA (European Tennis Association). E' inoltre tenuta al pagamento delle quote di iscrizioni alle competizioni Internazionali.

Per quanto concerne le spese per i componenti degli organismi internazionali, esse sono relative alle trasferte dei componenti italiani per le attività previste dal calendario internazionale.

v. Formazione, ricerca e documentazione

Come già riferito, a partire dall'esercizio 2011 la quasi totalità dei costi legati alla gestione dei corsi di formazione organizzati dall'Istituto Superiore di Formazione Roberto Lombardi è di competenza della Società Sportiva Dilettantistica Mario Belardinelli la quale, a fronte degli oneri organizzativi sostenuti, incassa il 90% delle quote di iscrizione ai corsi.

In capo alla Federazione sono rimaste esclusivamente alcune spese di carattere istituzionale oltre ai costi assicurativi per la tutela dei Tecnici e dei Maestri nazionali.

In tale macrocategoria di bilancio, come nel precedente esercizio, sono stati inoltre contabilizzati parte dei costi relativi agli eventi a carattere formativo ed alla definizione di format a carattere didattico.

vi. Promozione sportiva

La principale voce di costo presente all'interno di questa sezione del bilancio (CEB.016) è da ricondurre al contratto sottoscritto con la società Sportcast s.r.l. per la gestione di tutte le attività editoriali e di comunicazione della FIT, vale a dire del canale televisivo satellitare **SuperTennis**, della rivista mensile "SuperTennis Magazine", dei sei siti internet riconducibili alla FIT, e delle attività di ufficio stampa sia nazionali sia regionali. Sportcast svolge inoltre per conto di FIT attività di marketing e di ricerca di sponsorizzazioni.

Fra le principali attività promozionali svolte dal canale televisivo si segnalano le seguenti:

- l'affidamento, da parte del Comitato Tecnico di Gestione degli Internazionali BNL d'Italia, sia delle riprese in diretta della sessione femminile del torneo per il quarto anno consecutivo, sia di tutta l'attività di promozione e valorizzazione del torneo mediante il canale televisivo Supertennis;
- la messa in onda dei tornei ATP 500 (sottoscrizione di un contratto triennale avvenuta nel 2011) e di numerosi tornei del circuito ATP / WTA tra cui gli ATP 250;
- l'accordo con alcuni tra i circoli italiani organizzatori dei più importanti tornei internazionali al fine di consentirne l'acquisizione dei diritti e la conseguente messa in onda in diretta o in differita nel corso di tutto l'anno;

-
- l'estensione ad oltre l'80 per cento del territorio nazionale della distribuzione del segnale di SuperTennis attraverso la tecnologia Digitale Terrestre.

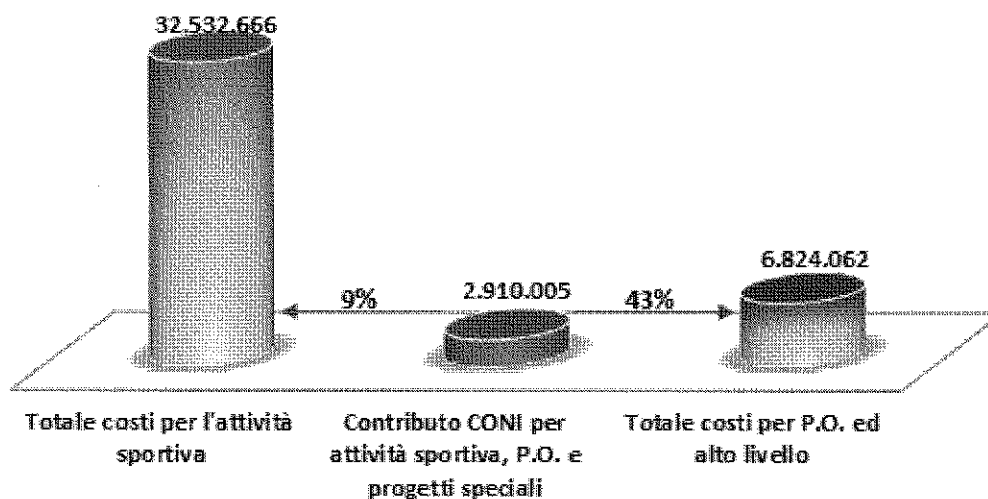
I grandi successi di ascolto del canale televisivo e la sua capacità di assicurare visibilità non soltanto al grande tennis internazionale e alle rappresentative Nazionali ma anche all'attività dei Circoli e delle Regioni hanno confermato la straordinaria efficacia di SuperTennis nel promuovere il nostro sport in Italia e nel fungere da volano di quella crescita che lo ha portato ad essere la disciplina sportiva individuale più praticata nel nostro Paese.

vii. Contributi per l'attività sportiva

Così come riportato nel conto economico nell'esercizio 2014 sono stati erogati contributi per complessivi € 1.548.138 (€ 1.091.310 nel 2013, € 848.265 nel 2012 ed € 595.365 nel 2011) con un **incremento rispetto al precedente esercizio pari al 42%** (+29 nel 2013, +42% nel 2012). Tali contributi si riferiscono principalmente all'organizzazione dei campionati a squadre e ad incentivi erogati alle società sportive che hanno organizzato manifestazioni e tornei sia di livello internazionale che nazionale.

In conclusione, l'analisi delle principali poste di bilancio ha evidenziato gli importanti sforzi economici compiuti nel corso del 2014 dalla Federazione per sostenere l'intera attività sportiva: tale sforzo è testimoniato sia dalla percentuale dei costi destinati all'attività sportiva sul totale costi di produzione, pari all'84%, ma anche dal consolidamento di tutti gli importanti progetti avviati negli ultimi anni dalla Federazione, come ad esempio il Club Italia, il progetto PIA, i Centri Periferici di Allenamento.

Infine, si evidenzia che il contributo del CONI finalizzato all'attività sportiva, alla preparazione olimpica ed alto livello unitamente al contributo per progetti speciali, per complessivi € 2.910.005, ha consentito la copertura del 43% (56% nel 2013) dei costi sostenuti dalla Federazione per la preparazione olimpica e l'alto livello (totale obiettivo funzione 1.01.01 del conto economico) e del 9% (11% nel 2013) del totale generale dei costi sostenuti per l'intera attività sportiva sia centrale che periferica (vedi figura seguente).



b) Funzionamento e costi generali

organi e commissioni federali

Gli oneri derivanti dal funzionamento degli organi e delle Commissioni federali sono complessivamente pari a € 501.926 (-1% rispetto al 2013). In particolare:

- a) ai componenti del Consiglio Federale sono stati riconosciuti i rimborsi delle spese di viaggio, vitto e alloggio sostenute durante lo svolgimento delle attività federali, ed un gettone di presenza relativamente alla partecipazione giornaliera alle riunioni di Consiglio Federale, Comitato di Presidenza, oltre che per le giornate occorrenti lo svolgimento degli ulteriori specifici incarichi assegnati (delibera del Consiglio Federale n. 155 del 07/07/2006 e n. 72 del 26/02/2010);
- b) ai componenti del Collegio dei Revisori dei Conti sono stati riconosciuti i rimborsi delle spese di viaggio, vitto e alloggio, oltre al gettone di presenza ed un compenso annuale (delibera del Consiglio Federale n. 155 del 07/07/2006 a sua volta collegata alla delibera 668 del 22 dicembre 2005 della Giunta Nazionale del CONI);
- c) agli organi di giustizia, sono stati riconosciuti i rimborsi delle spese di vitto, viaggio e alloggio, oltre ad un gettone per le giornate occorrenti lo svolgimento degli incarichi assegnati (delibera del Consiglio Federale n. 155 del 07/07/2006 a sua volta collegata alla delibera 668 del 22 dicembre 2005 della Giunta Nazionale del CONI);

La riduzione dei costi sostenuti rispetto al precedente esercizio è principalmente da ricondurre all'organizzazione dell'assemblea elettiva tenutasi a Fiumicino il 9 settembre 2012.

oneri amministrativi generali

Di seguito si riporta un riepilogo delle principali voci caratterizzanti tale obiettivo funzione:

- Oneri per le prestazioni giuridico - amministrative - fiscali fornite dai consulenti della Federazione per un ammontare complessivo di € 57.023, valore aumentato del 14% rispetto al precedente esercizio.
- Oneri per l'assistenza gestionale ed elaborazione dati fornita, principalmente, dalla società che sviluppa e gestisce il sistema informativo - amministrativo - contabile, oneri legati alla società che fornisce assistenza ai restanti sistemi informatici in uso presso la Federazione, alla società che si occupa di tutti i processi e procedure relative alla sicurezza sul lavoro, alla revisione del

bilancio e soprattutto dalla FIT Servizi s.r.l., società il cui fine sociale comprende, tra l'altro, la prestazione di servizi di supporto amministrativo, logistico e organizzativo a livello territoriale, connessi allo sviluppo e alla diffusione dello sport del tennis, ed i servizi necessari al corretto funzionamento di parte delle attività connesse al marketing istituzionale della FIT. Nel corso dell'esercizio 2014 la Federazione ha richiesto alla società diversi servizi integrativi (dall'organizzazione della finale di Fed Cup ad una maggiore presenza di personale presso le strutture periferiche della Federazione ed efficientamento delle procedure adottate dallo stesso).

- Spese per la progettazione, realizzazione e gestione dei data base federali pari ad € 128.660 (-12%).
- Spese postali e telefoniche che ammontano complessivamente ad € 163.572 con un decremento rispetto al precedente esercizio del 16%.
- Spese per materiale di consumo vario utilizzato presso la sede centrale relativamente a forniture rese necessarie per garantire il funzionamento degli uffici federali (es. cancelleria, toner, carta intestata, buste ecc.) il cui importo complessivo è pari ad € 67.922 e comprende quest'anno anche i costi legati all'acquisto del nuovo materiale utilizzato presso i comitati regionali per le attività di tesseramento.
- Spese per commissioni bancarie che ammontano ad € 35.821.
- Spese legali, a Conto Economico 2014 per un importo di € 157.242, con un incremento rispetto al precedente esercizio del 31%. Tali spese si riferiscono sia alla assistenza legale fornita per le cause di lavoro, sia all'assistenza contrattuale fornita in materia giuslavoristica.

Le restanti spese generali (assicurazioni, manutenzioni, trasporti e facchinaggi, commissioni, ecc.), rappresentano il minimo indispensabile a garantire il funzionamento degli uffici federali.

comunicazione e stampa

Il settore Comunicazione e Stampa, gestito per conto della FIT dalla società Sportcast, ha curato i rapporti con i media sia su base quotidiana sia in occasione delle più importanti manifestazioni nazionali e internazionali, nonché la realizzazione delle pubblicazioni federali e del magazine "SuperTennis" e la gestione editoriale del Portale Internet federale. Ha inoltre svolto attività di relazioni esterne per la Presidenza e gli altri organi federali e organizzato conferenze stampa.

I costi complessivi di tale settore risultano in linea rispetto al precedente esercizio.

Nello svolgimento di tali compiti, il settore si è avvalso anche della collaborazione di Nicola Pietrangeli quale elemento-chiave di promozione dell'immagine della FIT anche a livello internazionale.

oneri per il personale e collaborazioni

Per quanto concerne gli oneri relativi alle prestazioni del personale e dei collaboratori si precisa che i costi si riferiscono a:

- a) Retribuzione, oneri previdenziali e TFR dei dipendenti e dei collaboratori della Federazione;
- b) Rimborso al CONI di spese e indennità riconosciute ai dipendenti in servizio presso la Federazione;
- c) Oneri assicurativi e previdenziali delle collaborazioni il cui costo è già stato indicato nei rispettivi settori di operatività. Infatti, al fine di garantire una corretta e coerente classificazione in bilancio delle collaborazioni di carattere sportivo, queste sono state inserite negli appositi programmi sportivi previsti nel conto economico.

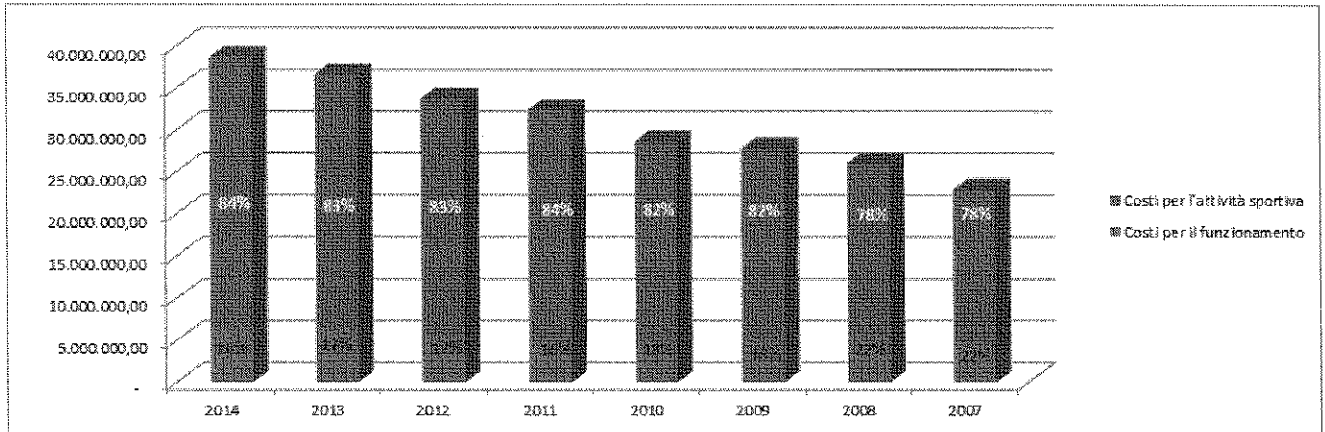
I costi complessivi ammontano ad € 1.964.635, con un aumento del 16% rispetto al precedente esercizio dovuto a nuove assunzioni effettuate nel corso dell'esercizio per il potenziamento dell'organico ed alla valorizzazione in bilancio delle ferie maturate e non godute dai dipendenti.

oneri tributari

Si tratta di oneri legati all'attività commerciale della Federazione, per la quale è adottata una contabilità fiscale separata, come previsto dall'art. 20 del DPR 600/73. La Federazione determina le imposte dirette e l'Iva nei modi ordinari.

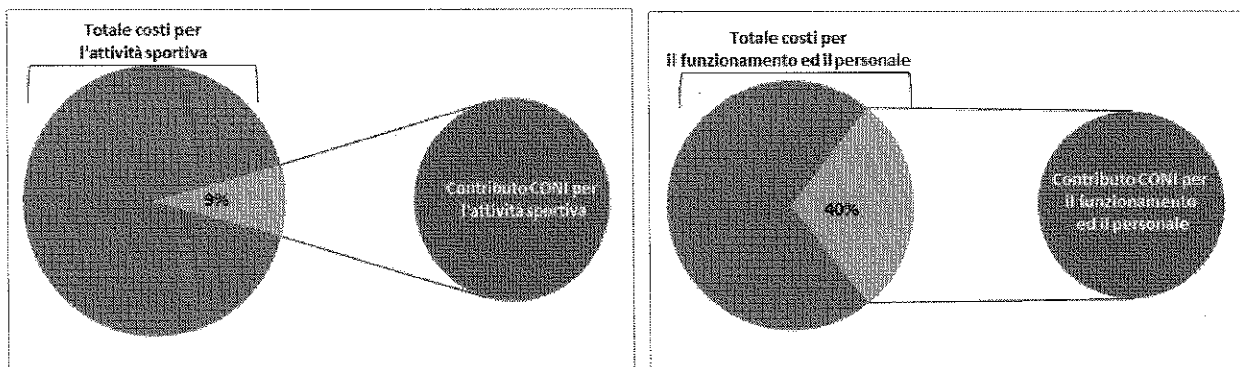
L'IRAP determinata si riferisce a quella calcolata sul personale comprensiva di quella calcolata sulle collaborazioni a progetto, coordinate e continuative ed occasionali.

In conclusione, si evidenzia come le spese per il funzionamento, con un totale di € 6.179.376, rappresentino solo il **16% del totale dei costi sostenuti dalla Federazione**; come evidenziato nel grafico che segue, tale rapporto decresce leggermente rispetto al precedente esercizio grazie all'effetto combinato della riduzione dei costi di funzionamento (-3%) e dell'aumento dei costi per l'attività sportiva (+7%).



Il totale delle spese per il funzionamento, sia centrali che periferiche, compreso il costo del personale, sono state coperte per il **40%** dal contributo erogato dal CONI a tale scopo, mentre il totale dei costi sostenuti per l'attività sportiva ha trovato copertura per il **9%** mediante i contributi CONI finalizzati a queste attività.

Infine, il contributo erogato complessivamente dal CONI nell'esercizio 2014, pari ad € 5.381.255, ha consentito la copertura del **14%** del totale generale dei costi sostenuti dalla FIT, pari ad € 38.712.042 (16,2% nel 2013).



3) PROVENTI/ONERI STRAORDINARI

Le operazioni straordinarie sono connesse a:

- Plusvalenze (€ 286,89): si riferiscono alla vendita di un bene interamente ammortizzato.
- Sopravvenienze passive (€ 63.099): si riferiscono principalmente a multe e sanzioni pervenute nel corso dell'esercizio.
- Sopravvenienze attive (€ 94.250) si riferiscono all'incasso del 5 per mille, alla registrazione di quietanze (multe e tasse gara) incassate dai comitati regionali nel 2014 ma di competenza dell'esercizio 2013, ed all'incasso di sanzioni a chiusura di contenziosi a carattere pluriennale.
- Insussistenze attive (€ 43.888) si riferiscono alla cancellazione di debiti inesistenti generati da una duplicazione di scritture contabili.

4) ATTIVITA' TERRITORIALE

La Federazione è organizzata territorialmente in Comitati Regionali non dotati di autonomia contabile. I costi per l'attività sportiva ed il funzionamento degli organi periferici è complessivamente pari ad € 1.981.786 con un incremento del 2% rispetto al precedente esercizio riconducibile esclusivamente all'attività sportiva svolta nel territorio (nel 2013 era stato registrato un incremento dei costi pari al 3%).

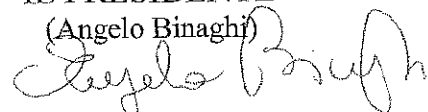
settore di attività	2014	2013	%
attività sportiva	1.188.594	1.115.682	7%
funzionamento	793.193	827.541	-4%
Totale	1.981.786	1.943.223	2%

Le somme erogate sono state finalizzate a garantire il funzionamento di base dei Comitati Regionali e a consentire loro di svolgere le proprie attività sul territorio.


In particolare, va ricordato che i Comitati Regionali, oltre a garantire la rappresentanza e la presenza sul territorio della Federazione, debbono far fronte all'attività connessa al tesseramento ed alla gestione e promozione dell'attività sportiva.

FEDERAZIONE ITALIANA TENNIS
IL PRESIDENTE

(Angelo Binaghi)



Nota Integrativa al Bilancio Consuntivo



PREMESSA

Il bilancio dell'esercizio chiuso al 31 dicembre 2014, costituito dallo Stato Patrimoniale, dal Conto Economico, dalla presente Nota Integrativa e corredato dalla Relazione del Presidente sulla Gestione, rappresenta in modo veritiero e corretto la situazione patrimoniale e finanziaria della Federazione, nonché il risultato economico dell'esercizio.

Il presente bilancio è stato predisposto in conformità agli schemi ed ai principi e criteri per la formulazione del regolamento di contabilità delle FSN e DSA emanati dal CONI e contenuti nel regolamento di amministrazione della Federazione.

I prospetti di bilancio (stato patrimoniale, conto economico e nota integrativa) sono stati redatti in unità di euro.

La presente nota integrativa è stata predisposta con la seguente struttura:

- 1) informazioni di carattere generale;
- 2) criteri di formazione e valutazione;
- 3) composizione e movimentazione delle poste di bilancio;
- 4) altre notizie integrative.

INFORMAZIONI DI CARATTERE GENERALE

Le informazioni sull'attività svolta dalla Federazione sono analiticamente riportate nella relazione allegata al bilancio. Il presente bilancio consuntivo, unitamente a quello delle società controllate dalla Federazione, è stato certificato dalla società esterna di revisione Reconta Ernst & Young.

CRITERI DI FORMAZIONE E VALUTAZIONE

CRITERI DI FORMAZIONE

La Federazione, utilizza un sistema di contabilità economico patrimoniale nel rispetto dei principi e criteri per la formulazione del regolamento di contabilità delle FSN e DSA emanati dal CONI. Relativamente all'attività commerciale, adotta una contabilità fiscale separata, come previsto dall'art. 20 del DPR 600/73 e determina le imposte dirette e l'Iva nei modi ordinari.

Il presente bilancio è stato redatto coerentemente al seguente sistema di norme contabili:

- 1) clausole generali (art.2423 C.C.);
- 2) principi di redazione del bilancio – o principi generali di valutazione (art. 2423 bis C.C.);
- 3) prescrizione circa forma, struttura e contenuto dello stato patrimoniale e del conto economico (artt. 2423 ter, 2424, 2424bis, 2425, 2425 bis C.C.);
- 4) criteri di valutazione – o principi particolari di valutazione- (art.2426 C.C.);
- 5) prescrizioni circa il contenuto della nota integrativa (art.2427)

Lo stato patrimoniale e il conto economico, esprimono la comparazione dei valori del presente esercizio con quelli relativi all'esercizio 2013.

CRITERI DI VALUTAZIONE

I criteri di valutazione ed i principi contabili non sono modificati rispetto all'esercizio precedente. La valutazione delle voci di bilancio è coerente ai criteri generali di prudenza e competenza.

Immobilizzazioni immateriali e materiali

Le immobilizzazioni sono iscritte al costo d'acquisto comprensivo degli oneri accessori di diretta imputazione e sono esposte in bilancio al netto dei relativi fondi di ammortamento.

Le immobilizzazioni, la cui utilizzazione è limitata nel tempo, subiscono un processo di ammortamento costante basato sulla loro presunta vita utile. Rispetto all'esercizio precedente non sono state operate modifiche nella adozione dei criteri di ammortamento e dei coefficienti applicati, in quanto i programmi aziendali di utilizzazione dei cespiti risultano immutati.

I coefficienti ritenuti congrui in relazione ai criteri di valutazione sanciti dall'art. 2426 c.c. sono i seguenti:

DESCRIZIONE	Aliquota %
Immobilizzazioni immateriali	20%
Mobili e macchine per ufficio	12%
Impianti e macchinari specifici	19%
Computers e macchine elettroniche	20%
Automezzi	20%
Altre immobilizzazioni tecniche	12,5%

Crediti e debiti

I crediti sono iscritti secondo il presumibile valore di realizzo che corrisponde alla differenza tra il loro valore nominale e gli stanziamenti iscritti al fondo svalutazione crediti, portati in bilancio a diretta diminuzione delle voci attive cui si riferiscono.

I debiti sono iscritti al loro valore nominale, ritenuto rappresentativo del valore di estinzione.

Disponibilità liquide

Le disponibilità liquide sono esposte al valore nominale e comprendono anche i saldi dei Comitati Territoriali, così come richiesto nella circolare C.O.N.I. n.2 del 24/01/2005.

Ratei e risconti

I ratei e i risconti sono determinati in modo da imputare all'esercizio (ratei) o rinviare al futuro (risconti) la quota di competenza dei costi e proventi comuni a due o più esercizi, la cui entità varia in ragione del tempo. I risconti possono anche includere, ove esistenti, costi e ricavi anticipati di competenza di esercizi successivi.

Fondi per rischi ed oneri

I fondi per rischi ed oneri coprono passività di esistenza certa o probabile delle quali, tuttavia, alla data di chiusura del bilancio non sono determinabili l'ammontare o la data della loro manifestazione. Nella valutazione di tali fondi sono stati rispettati i criteri generali di prudenza e competenza economica.

Gli stanziamenti riflettono una stima ragionevole dell'onere da sostenere, sulla base degli elementi a disposizione.

Trattamento di fine rapporto

Il fondo TFR, relativo ai dipendenti della Federazione, corrisponde all'indennità maturate dagli stessi alla data di chiusura di bilancio. La quota di accantonamento dell'anno, così come previsto dall'art. 2120 del codice civile, è stata determinata come sommatoria della quota capitale e della quota finanziaria.

Crediti e debiti in valuta estera

I crediti e i debiti in valuta estera sono iscritti in bilancio in valuta legale al cambio in vigore alla data del 31/12/2014.

Ricavi

Costituiscono componenti positivi del conto economico i contributi del CONI, i contributi dallo Stato, Regioni, enti locali, le quote degli associati, i proventi da manifestazioni nazionali ed internazionali, i proventi da pubblicità e sponsorizzazioni, altri proventi della gestione ordinaria, i proventi finanziari e straordinari (insussistenze da passivo, sopravvenienze attive e plusvalenze da alienazioni).

Costi

Costituiscono componenti negativi del conto economico i costi per: l'attività nazionale ed internazionale per la preparazione olimpica/alto livello, l'attività delle rappresentative nazionali, l'organizzazione di manifestazioni sportive nazionali ed internazionali, la partecipazione ad organismi internazionali, la formazione, la ricerca e la documentazione, la promozione sportiva, i contributi per l'attività sportiva, la gestione di impianti sportivi, il funzionamento e l'attività sportiva delle strutture territoriali, gli oneri generali di gestione, gli ammortamenti, gli accantonamenti per rischi ed oneri, gli oneri finanziari e straordinari (sopravvenienze passive, minusvalenze da alienazioni, insussistenze dell'attivo), le imposte e le tasse, la svalutazione dei crediti ed altri fondi.

Imposte sul reddito

Le imposte sui redditi sono determinate in base ai calcoli risultanti in applicazione della vigente normativa fiscale.

COMPOSIZIONE ED ANALISI DELLE POSTE DI BILANCIO

STATO PATRIMONIALE ATTIVO

IMMOBILIZZAZIONI

Immobilizzazioni immateriali

Categoria	Costo storico (a)			
	31/12/2013	Incrementi	Decrementi	31/12/2014
Software				0
Opere dell'ingegno	334.014	28.655		362.669
Migliorie su beni di terzi	563.267			563.267
Imm. Immateriali in corso	0	60.000		60.000
Altro				0
Totale	897.281	88.655	0	985.936

Categoria	Fondo ammortamento (b)			
	31/12/2013	Amm.to del periodo	Utilizzo fondo	31/12/2014
Software				0
Opere dell'ingegno	117.949	65.313		183.262
Migliorie su beni di terzi	369.960	62.653		432.614
Imm. Immateriali in corso	0			0
Altro				0
Totale	487.909	127.967	0	615.876

Categoria	Valore netto contabile (c) = (a - b)	
	31/12/2013	31/12/2014
Software	0	0
Opere dell'ingegno	216.064	179.406
Migliorie su beni di terzi	193.307	130.653
Imm. Immateriali in corso		60.000
Altro	0	0
Totale	409.371	370.060

Il valore complessivo dei beni immateriali, che è iscritto al netto degli ammortamenti ammonta complessivamente ad € 370.060 (€409.571 nel 2013), trova riscontro con il saldo riportato nel libro dei cespiti aggiornato al 31/12/2014.

Il principale valore inserito tra le immobilizzazioni immateriali riguarda la ristrutturazione dell'impianto di Valletta Cambiaso di proprietà del Comune di

Genova, concesso in gestione alla FIT a seguito di rinnovo della convenzione, con validità trentennale.

I lavori relativi alla ristrutturazione dell'impianto sportivo di Valletta Cambiaso, finanziati da un contributo finalizzato da parte della Fondazione Ca.ri.ge. - Cassa di Risparmio di Genova -, sono iniziati nel 2006 e sono stati ultimati alla fine del 2007, per un valore finale degli stessi pari ad € 500.000,00 (iva compresa). Si precisa che l'intera operazione relativa al finanziamento della ristrutturazione e dei relativi pagamenti è transitata sul conto corrente aperto dal Comitato Regionale FIT - Liguria, su autorizzazione del Consiglio Federale, presso la Ca.ri.ge., come previsto nella convenzione oggetto del contributo da parte della Fondazione dello stesso istituto di credito. La percentuale di ammortamento applicata è del 10%, con inizio nel 2007 e termine nel 2016, ed è stata stabilita sulla base di quanto stabilito dal principio contabile OIC n. 16, ovvero sulla base del periodo utile di utilizzo dell'impianto e non sulla base della convenzione trentennale.

Per quanto concerne il valore delle immobilizzazioni immateriali per opere dell'ingegno si registra un incremento nel costo storico, in quanto nel corso dell'esercizio sono stati acquistati e sviluppati i software necessari ad implementare gli attuali sistemi gestionali e contabili. Le immobilizzazioni immateriali in corso si riferiscono al contratto con la società Play-it per la realizzazione di campi da tennis ancora da realizzare.

Immobilizzazioni materiali

Categoria	Costo storico (a)			31/12/2014
	31/12/2013	Incrementi	Decrementi	
Fabbricati	2.105.174	689.890		2.795.064
Terreni	439.040			439.040
Impianti sportivi	-			-
Attrezzature sportive	96.377	7.621		103.998
Impianti e macchinari	70.257	11.559		81.816
Mobili e arredi	443.819	16.279		460.098
Automezzi	130.231		19.267	110.964
Macchine d'ufficio ed elettroniche	692.814	43.335		736.149
Beni inventariabili di valore modesto				1.357
Immobilizzazioni in corso	-			-
Totale	3.977.712	768.684	19.267	4.728.486

Categoria	Fondo ammortamento (b)			
	31/12/2013	Amm.to del periodo	Utilizzo fondo	31/12/2014
Fabbricati	134.875	73.504		208.379
Terreni				-
Impianti sportivi	-			-
Attrezzature sportive	82.467	5.507		87.975
Impianti e macchinari	19.034	11.901		30.935
Mobili e arredi	291.950	28.631		320.580
Automezzi	130.231		19.267	110.964
Macchine d'ufficio ed elettroniche	524.970	66.756		591.726
Beni inventariabili di valore modesto				
Immobilizzazioni in corso	-			-
Totale	1.183.528	186.298	19.267	1.350.559

Categoria	Valore netto contabile (c) = (a - b)	
	31/12/2013	31/12/2014
Fabbricati	1.970.298	2.586.685
Terreni	439.040	439.040
Impianti sportivi	0	0
Attrezzature sportive	13.909	16.023
Impianti e macchinari	51.223	50.882
Mobili e arredi	151.870	139.518
Automezzi	0	0
Macchine d'ufficio ed elettroniche	167.844	144.423
Beni inventariabili di valore modesto		1.356
Immobilizzazioni in corso	0	0
Totale	2.794.184	3.377.926

Il valore complessivo dei beni materiali, che al netto degli ammortamenti ammonta complessivamente ad € 3.377.909 (€ 2.794.184 nel 2013), trova riscontro con il saldo riportato nel libro dei cespiti aggiornato al 31/12/2014.

Nel corso dell'esercizio 2014 la Federazione, previa autorizzazione da parte del CONI e successiva valutazione di congruità richiesta all'Agenzia delle entrate - Ufficio del Territorio, ha perfezionato l'acquisto di due immobili da utilizzare come sede rispettivamente del Comitato Regionale Marche e del Comitato Regionale Puglia (nei precedenti esercizi, a partire dal 2009, sono state acquistate le sedi dei Comitati Veneto Abruzzo, Sicilia, Sardegna e Toscana); ciò, oltre a garantire da un punto di vista patrimoniale la Federazione, consente un risparmio nei costi di affitto e la creazione di punti di riferimento regionali stabili ed efficienti. Gli acquisti sono stati interamente perfezionati nell'esercizio senza la necessità di ricorrere a mutui e di conseguenza senza il rischio di indebitare anche per gli esercizi successivi la Federazione.

Registro cespiti da riassuntivi immobilizzazioni materiali ed immateriali:

- Totale Immobilizzazioni	€ 5.714.405
- Totale Fondi Ammortamento	€ 1.966.435
- Totale Immobilizzazioni nette	€ 3.747.969

Gli incrementi evidenziati nei prospetti delle immobilizzazioni materiali ed immateriali, riguardano acquisti effettuati dalla sede centrale e dai Comitati Regionali, al fine di incrementare e completare le attuali dotazioni di beni finalizzati sia al funzionamento che all'attività sportiva.

Immobilizzazioni finanziarie

Società partecipata	31/12/2013	Incrementi	Decrementi	31/12/2014
Fit Servizi Srl	45.000			45.000
Sportcast Srl	6.200.000			6.200.000
FederServizi Sportivi Srl	2.582			2.582
Totale	6.247.582			6.247.582

Società partecipata	Capitale Sociale	Risultato esercizio 2014	Patrimonio Netto 2014	Quota di partecipazione
Fit Servizi Srl	50.000	9.516	215.621	95,00%
Sportcast Srl	6.200.000	28.771	6.353.091	100,00%
FederServizi Sportivi Srl	92.962			2,78%

Le immobilizzazioni finanziarie al 31/12/2014 non hanno subito variazioni rispetto al precedente esercizio e sono relative alle partecipazioni nelle società:

- **FIT Servizi S.r.l.**, con sede legale in Via Oriolo Romano 59, Roma, iscritta al Registro delle Imprese di Roma al n. 1155746 costituita in data 24 gennaio 2007 (a rogito Notaio Igor Genghini, rep. 14.444), i cui soci sono la Federazione Italiana Tennis e la Lega Italiana Tennis che detengono una partecipazione al capitale sociale della FIT Servizi rispettivamente pari all'90% ed il 10%.

Sulla base di un contratto di servizi sottoscritto con la Federazione Italiana Tennis, la società ha svolto le seguenti principali attività:

- servizi amministrativi per conto delle strutture periferiche della Federazione Italiana Tennis, tra cui l'inserimento a sistema dei dati relativi agli affiliati e tesserati, la registrazione dei risultati delle gare di competenza dei Comitati Regionali e l'inserimento e controllo gestionale e formale delle spese relative agli Organi Federali periferici.

- servizi necessari al corretto funzionamento di tutte le attività connesse al marketing istituzionale della FIT attraverso l'individuazione e la selezione di nuovi sponsor interessati all'acquisto di spazi pubblicitari, ed alla promozione delle attività federali e dei centri estivi.
- servizi necessari al corretto funzionamento delle attività commerciali, logistiche, impiantistiche e gestionali relative agli incontri delle nazionali italiane di Coppa Davis e Fed Cup che si sono svolti in Italia.

La società nel 2014 ha conseguito un utile di bilancio di € 9.516, al netto delle imposte.

- **Sportcast s.r.l.** con sede legale in Roma - Via Cesena 59, iscritta al Registro delle Imprese di Roma al n. 1197380, costituita in data 12 marzo 2008 (a rogito Notaio Igor Genghini, rep. 16.847) il cui capitale sociale è interamente posseduto dalla Federazione.

Sulla base del contratto di servizio sottoscritto con la Federazione Italiana Tennis, la società ha svolto nel corso dell'esercizio le seguenti principali attività:

- gestione dell'ufficio stampa, della comunicazione e delle relazioni esterne della FIT e dei Comitati Regionali della FIT, anche in occasione degli incontri di Coppa Davis, di Fed Cup;
- coordinamento dell'ufficio stampa per la comunicazione della manifestazione Internazionali BNL d'Italia;
- gestione tecnico/editoriale del sito internet www.federtennis.it, dei siti internet relativi al beach tennis, all'Istituto Superiore di Formazione "Roberto Lombardi" e al tennis in carrozzina, nonché di diversi siti delle strutture regionali della federazione;
- realizzazione, produzione della rivista SuperTennis Magazine;
- attività di produzione e messa in onda del canale televisivo Supertennis TV;
- ripresa e messa in onda della sessione femminile degli Internazionali BNL d'Italia;
- promozione e valorizzazione degli Internazionali BNL d'Italia mediante il canale televisivo Supertennis TV;
- attività connesse al marketing istituzionale della FIT, dei Comitati Regionali della FIT e della manifestazione Internazionali BNL d'Italia.

La società nel 2014 ha conseguito un utile di bilancio di € 28.771, al netto delle imposte.

Nel corso dell'esercizio 2013 il canale televisivo "Supertennis" ha rafforzato il proprio posizionamento tra i canali sportivi nazionali, soprattutto mediante l'acquisto di nuovi diritti televisivi.

Tale importante ed efficace strumento di promozione è alla base del costante incremento sia dei tesserati che della partecipazione ai tornei registrato negli ultimi anni. Soprattutto, esso ha consentito il costante incremento del fatturato globale della

manifestazione sportiva Internazionali BNL d'Italia ed in particolare dei ricavi generati dalla vendita di biglietti.

Nel 2014 entrambe le società direttamente controllate, unitamente alla Mario Belardinelli s.s.d. a r.l., società controllata indirettamente tramite la FIT Servizi srl, hanno proceduto con la revisione contabile volontaria dei rispettivi bilanci consuntivi da parte di una primaria società esterna di revisione.

La società **Mario Belardinelli ssd**, si è occupata nel corso dell'esercizio, sulla base di una convenzione con la Federazione Italiana Tennis, delle seguenti principali attività:

- supporto tecnico alla Federazione nella elaborazione dei contenuti relativi all'attività tecnica di base, anche legata al progetto PIA (Piani Integrati d'Area);
- predisposizione del Programma relativo al Settore Giovanile Under 20 con conseguente supporto alla Federazione nella organizzazione di raduni per i migliori atleti presso il Centro Tecnico Nazionale e supporto agli stessi atleti in occasione dei più importanti tornei e manifestazioni individuali e a squadre a livello nazionale ed internazionale;
- organizzazione e gestione di tutte le attività connesse all'allestimento, programmazione e gestione dei Centri Federali Estivi;
- formazione dei Tecnici di tennis Federali, quale corpo insegnante tecnico specializzato ed abilitato, in via esclusiva presso gli affiliati, all'insegnamento del tennis e delle discipline analoghe soggette ai regolamenti emanati dalla FIT.

La società nel 2014 ha conseguito un utile di bilancio di € 12.682, al netto delle imposte.

ATTIVO CIRCOLANTE

CREDITI

I crediti, al netto dei fondi svalutazione, ammontano complessivamente ad € 7.697.022, con un decremento rispetto al saldo del 2013 di € 543.663. Di seguito si riporta la suddivisione dei crediti per macro categorie, con evidenza degli scostamenti rispetto all'esercizio precedente, e per scadenze.

Suddivisione per macro categorie:

	31/12/2014	31/12/2013	Differenza
Crediti vs clienti	4.102.261	4.904.060	-801.799
<i>F.do sval. crediti vs clienti</i>	<i>840.920</i>	<i>1.000.716</i>	<i>-159.796</i>
Crediti vs clienti netti	3.261.342	3.903.344	-642.002
Crediti vs Altri soggetti	2.179.963	2.622.616	-442.653
Crediti vs Enti			
Crediti vs Erario	1.589.007	1.460.307	128.700
Crediti vs CONI	194.404	729.084	-534.680
Crediti vs Partecipate	947.990	0	947.990
Altri crediti	117.342	117.342	-0
<i>F.do sval. crediti vs Altri</i>	<i>593.026</i>	<i>593.026</i>	<i>0</i>
Crediti vs Altri netti	4.435.680	4.336.323	99.357
Totale crediti	9.130.967	9.833.409	1.881.993
<i>Totale fondo svalutazione crediti</i>	<i>1.433.945</i>	<i>1.593.742</i>	<i>0</i>
Totale crediti netti	7.697.022	8.239.667	-542.645

IL decremento dei crediti è principalmente dovuto ad una più attenta gestione contrattuale dei rapporti con i clienti legati alla manifestazione Internazionali BNL d'Italia. Come nel precedente esercizio è stata effettuata una operazione di analisi puntuale dell'esigibilità dei crediti più anziani presenti in bilancio. Tale analisi ha portato ad una:

- Classificazione dei crediti per categoria e per anno di formazione;
- Individuazione delle posizioni di maggior rischio anche mediante l'ausilio dei legali.

A garanzia delle poste espresse in bilancio, a seguito dell'analisi puntuale delle posizioni attive ancora aperte e soprattutto della loro anzianità o rischiosità, sono

presenti in bilancio un **fondo svalutazione crediti verso clienti**, pari ad € 840.920 ed un **fondo svalutazione crediti verso altri**, pari ad € 593.026, entrambi ritenuti congrui. Si fa presente che al 31/12/2014 sono in corso procedure di recupero credito a mezzo decreto ingiuntivo per oltre € 900.000: si tratta nello specifico di posizioni contrattuali definite nell'ambito delle ultime quattro edizioni degli Internazionali BNL d'Italia e non onorate da parte dei clienti.

In merito ai crediti presenti in bilancio si precisa quanto segue:

	31/12/2014	31/12/2013	Differenza
Crediti vs. clienti sede centrale	3.509.330	3.839.416	-330.087
Crediti vs. clienti propri dei Comitati (con autonomia contabile)		-	0
Fatture da emettere	592.932	1.064.644	-471.712
Crediti vs. clienti	4.102.262	4.904.060	-801.798
<i>F.do sval. crediti vs clienti</i>	- 840.920	- 1.000.716	159.796
Crediti vs clienti netti	3.261.342	3.903.344	-642.003

Crediti verso Clienti: sono principalmente posizioni relative all'organizzazione della manifestazione denominata Internazionali BNL d'Italia, come ad esempio Tennis Properties Limited (€ 1.049.490) Fila Watches (€ 83.107), Unilever (€ 256.200) ITOS (€ 425.879). Molte di queste si sono quasi totalmente chiuse nei primi mesi dell'anno 2015. Nel corso dell'esercizio è stato incassato il credito verso la Sergio Tacchini mediante atto di transazione, ad eccezione di € 159.796 per i quali era stato accantonato un fondo.

Il Fondo svalutazione crediti verso clienti si riferisce principalmente ai crediti commerciali in contestazione al 31/12: si tratta di posizioni creditorie legate all'organizzazione degli Internazionali BNL d'Italia, verso società che hanno nei precedenti esercizi sottoscritto importanti contratti di sponsorizzazione senza saldare nei termini previsti gli importi dovuti alla Federazione. Con il fondo svalutazione crediti appostato, si ritiene di aver ottemperato al principio di prudenza richiamata dal Codice Civile, in relazione alla esposizione della reale consistenza del patrimonio netto disponibile della Federazione. Al 31/12 è stato utilizzato per la chiusura del credito verso la Sergio Tacchini.

	31/12/2014	31/12/2013	Differenza
Crediti vs Società e Ass.ni sportive	566.884	854.289	-287.406
Crediti vs Altri propri dei Comitati (con autonomia contabile)			0
Anticipi a Funzionari Delegati (O.T.)	158.302	177.215	-18.914
Crediti verso altri	4.303.521	3.898.863	404.658
Crediti vs Altri soggetti	5.028.706	4.930.367	98.339
<i>F.do sval. crediti vs Altri</i>	593.026	593.026	0
Crediti vs Altri soggetti netti	4.435.680	4.337.341	98.339

Crediti verso altri soggetti: in tale categoria si trovano contabilizzati i crediti propri delle strutture territoriali della Federazione, i crediti verso i tesserati e gli associati, ed i crediti verso quei giocatori con i quali è stato sottoscritto un contratto di prestito finalizzato allo sviluppo di programmi agonistici. E' infine presente in questa categoria, il credito verso il Comitato Italiano Paralimpico (€ 40.168 chiuso nei primi mesi del 2015) relativo all'attività svolta dalla Federazione nell'esercizio 2014. Gli altri crediti riguardano servizi vari effettuati sia a livello centrale che territoriale, per i quali non risultano pervenuti i relativi incassi al 31 dicembre 2014. All'interno di tale categoria di bilancio, sono inoltre stati iscritti:

- crediti per quote associative e di tesseramento, attualmente in contestazione, di cui € 106.758, relativi al Comitato Regionale della Campania, prudenzialmente accantonato a fondo svalutazione crediti come riportato nei paragrafi successivi ed € 10.584 per crediti pignorati da Equitalia ed attualmente in contestazione;
- crediti verso l'erario, (€ 1.589.007) relativi quasi integralmente all'IVA risultante dalla liquidazione annuale 2014. L'entità del credito IVA è dovuto al fatto che i ricavi commerciali sono conseguiti principalmente nel periodo marzo-ottobre, mentre i costi relativi principalmente all'organizzazione degli Internazionali d'Italia vengono sostenuti nel corso dell'intero esercizio. Tale sfasamento temporale genera un credito che normalmente è utilizzato nei mesi di maggio - giugno dell'esercizio successivo.

Il Fondo svalutazione per crediti verso altri si riferisce ai crediti verso tesserati ed associati ed ai contratti di sponsorizzazione istituzionali sottoscritti dalla Federazione e non onorati nei tempi stabiliti. Il valore di tale fondo si ritiene congruo al fine di ottemperare al principio di prudenza richiamata dal Codice Civile.

DISPONIBILITA' LIQUIDE

L'incremento delle disponibilità liquide è strettamente legato all'aumento dei ricavi generati dalle quote federali e dagli Internazionali BNL d'Italia:

Descrizione conto	N° conto corrente	31/12/2014	31/12/2013	Differenza
Conto Biglietteria Internazionali	c/c BNL n. 10132	483.880,27	978.279,94	- 494.399,67
Conto Ordinario	c/c BNL n. 8	1.314.301,36	1.739.380,54	- 425.079,18
Conto Comitati Regionali	c/c BNL n.9	72.336,20	293.308,55	- 220.972,35
Conto Internazionale	c/c BNL n.10	93.103,05	50.850,58	42.252,47
Conto in Dollari	c/c BNL n. 815995	554.457,00	1.510.380,00	- 955.923,00
Conto Postale Gestione Maestri	c/c postale n.60769247	39.839,51	625.250,12	- 585.410,61
Conto Bancario I.S.F.R.L	c/c Bps	2.504.419,67		2.504.419,67
Totale disponibilità liquide Sede centrale		5.062.337,06	5.197.449,73	- 135.112,67
Conto Uscite CR Abruzzo		873,22	1.158,38	- 285,16
Conto Entrate CR Abruzzo		11.764,50	10.032,09	1.732,41
Conto Uscite CR Basilicata		87,09	493,41	- 406,32
Conto Entrate CR Basilicata		765,00	405,14	359,86
Conto Uscite CR Bolzano		4.280,40	11.768,81	- 7.488,41
Conto Entrate CR Bolzano		2.995,10	3.844,14	- 849,04
Conto Uscite CR Calabria		319,26	130,07	189,19
Conto Entrate CR Calabria		10.673,64	2.396,60	8.277,04
Conto Uscite CR Campania		36.262,91	20.385,80	15.877,11
Conto Entrate CR Campania		660,07	11.772,75	- 11.112,68
Conto Uscite CR Emilia Romagna		1.566,32	19.683,13	- 18.116,81
Conto Entrate CR Emilia Romagna		66.864,58	64.704,95	2.159,63
Conto Uscite CR Friuli Venezia Giulia		297,25	489,68	- 192,43
Conto Entrate CR Friuli Venezia Giulia		27.689,82	25.992,84	1.696,98
Conto Uscite CR Lazio		2.005,81	7.360,20	- 5.354,39
Conto Entrate CR Lazio		61.344,67	34.023,70	27.320,97
Conto Uscite CR Liguria		8,70	45,76	- 37,06
Conto Entrate CR Liguria		8.388,67	9.548,79	- 1.160,12
Conto Uscite CR Lombardia		365,85	16.597,05	- 16.231,20
Conto Entrate CR Lombardia		74.001,70	71.615,45	2.386,25
Conto Uscite CR Marche		5.259,24	649,23	4.610,01
Conto Entrate CR Marche		9.698,54	7.939,36	1.759,18
Conto Uscite CR Molise				-
Conto Uscite CR Piemonte		900,86	3.843,24	- 2.942,38
Conto Entrate CR Piemonte		24.457,89	22.496,72	1.961,17
Conto Uscite CR Puglia		301,33	27,77	273,56
Conto Entrate CR Puglia		5.922,94	3.202,90	2.720,04
Conto Uscite CR Sardegna		14.327,68	291,69	14.035,99
Conto Entrate CR Sardegna		11.047,95	9.229,54	1.818,41
Conto Uscite CR Sicilia		909,48	2.023,90	- 1.114,42
Conto Entrate CR Sicilia		13.032,59	7.693,88	5.338,71
Conto Uscite CR Toscana		1.194,91	382,09	812,82
Conto Entrate CR Toscana		29.406,18	20.447,87	8.958,31
Conto Uscite CR Trento		2.802,45	14.359,99	- 11.557,54
Conto Entrate CR Trento		0,57	4.611,92	- 4.611,35
Conto Uscite CR Umbria		185,14	195,55	- 10,41
Conto Entrate CR Umbria		25.144,17	10.253,36	14.890,81
Conto Uscite CR Valle d'Aosta		8,07	98,30	- 90,23
Conto Entrate CR Valle d'Aosta		1.803,12	6,07	1.797,05
Conto Uscite CR Veneto		280,21	14,27	265,94
Conto Entrate CR Veneto		34.711,78	34.153,68	558,10
Cassa CR Sardegna				-
Cassa CR Bolzano			640,83	- 640,83
Cassa CR Marche				-
Cassa CR Sicilia			407,45	- 407,45
Cassa CR Toscana		5.835,07	6.083,80	- 248,73
Cassa CR Abruzzo-Molise				-
Cassa CR Umbria			136,19	- 136,19
Cassa CR Emilia Romagna		0,05	848,42	- 848,37
Cassa CR Piemonte		2.742,87	2.844,16	- 101,29
Cassa CR Lombardia				-
Cassa CR Lazio				-
Cassa CR Campania				-
Cassa CR Friuli Venezia Giulia		0,02	13,67	- 13,65
Cassa Quietanze CR Bolzano				-
Cassa Quietanze CR Campania				-
Cassa Quietanze CR Friuli Venezia Giulia		5,15	1.487,82	- 1.482,67
Cassa Quietanze CR Lazio			22.039,50	- 22.039,50
Cassa Quietanze CR Lombardia			8.429,00	- 8.429,00
Cassa Quietanze CR Sicilia			4.233,00	- 4.233,00
Cassa Quietanze CR Toscana		20,00	675,00	- 655,00
Cassa Quietanze CR Sardegna				-
Cassa Quietanze CR Piemonte		4.282,99		4.282,99
Cassa Quietanze CR Lombardia			240,50	- 240,50
Cassa Quietanze CR Veneto		2.173,88	4.062,00	- 1.888,12
Totale disponibilità liquide Comitati		507.669,69	506.511,41	1.158,28
Totale disponibilità liquide		5.570.006,75	5.703.961,14	- 133.954,39

Nelle disponibilità liquide sono riportati i saldi contabili dei Comitati Regionali, riconciliati rispetto alle risultanze dei conti correnti bancari, sia per quanto attiene il conto di gestione sia per il conto di transito relativo agli incassi per tesseramento ed affiliazione. Tali incassi vengono periodicamente bonificati alla FIT centrale. Tutti i conti correnti, della sede centrale e territoriali, sono stati riconciliati con cadenza mensile.

RATEI E RISCONTI ATTIVI

Descrizione €	Saldo al 31/12/2014	Saldo al 31/12/2013	Differenza
Risconti attivi	1.635.872	1.124.852	511.019
Ratei attivi			
TOTALE	1.635.872	1.124.852	511.019

I risconti attivi si riferiscono a fatture registrate nell'esercizio relative a servizi di competenza 2015 per:

- servizi forniti per l'organizzazione della manifestazione denominata Internazionali BNL d'Italia (€ 190.193), come la gestione della biglietteria, e bollette telefoniche legati al numero verde della manifestazione;
- servizi legati all'organizzazione dei centri periferici di allenamento (€ 188.133);
- contratto di assicurazione dei tesserati ed affiliati la cui copertura è partita a novembre 2014 per terminare a dicembre 2015 (€ 350.513);
- contratto di manutenzione dei software gestionali, sottoscritto a dicembre 2014, di competenza del 2015 (€ 202.032)
- servizi per la promozione e la valorizzazione degli Internazionali BNL d'Italia edizione 2015 (€ 705.000): a fronte del nuovo contratto di associazione in partecipazione, sottoscritto ad ottobre con la Coni Servizi per l'organizzazione della manifestazione, è stata incaricata, la società controllata Sportcast di avviare una intensa attività di promozione della manifestazione attraverso il canale televisivo Supertennis. Tale attività, da organizzare lungo tutto l'arco dell'anno, come nel precedente esercizio, è stata avviata già dal mese di luglio 2014 per l'edizione 2015 del torneo e si concluderà con la chiusura della manifestazione nel mese di maggio 2015. Nel rispetto del principio della correlazione tra costi e ricavi, i costi sostenuti nel 2014 per l'edizione 2015 del torneo sono stati sospesi e rinviati al successivo bilancio (analoga operazione è stata effettuata con i ricavi generati dalla biglietteria degli Internazionali, incassati nel 2014 per l'edizione 2015).

STATO PATRIMONIALE PASSIVO

PATRIMONIO NETTO

Al 31.12.2014 la Federazione evidenzia un saldo del patrimonio netto pari € 10.260.203. Il riepilogo delle movimentazioni del patrimonio netto nel corso dell'esercizio è riportato nel seguente prospetto:

	Fondo di dotazione	Riserve	Utili / Perdite a nuovo	Risultato dell'esercizio	Totale
Patrimonio netto al 31/12/2013	928.023	8.167.920	113.951		9.209.894
Destinazione risultato esercizio precedente					-
Utilizzo riserve					-
Riclassifiche	500.000	- 500.000			-
Risultato esercizio corrente				1.050.309	1.050.309
Patrimonio netto al 31/12/2014	1.428.023	7.667.920	113.951	1.050.309	10.260.203

Il patrimonio netto è incrementato del risultato dell'esercizio 2014.

Si precisa che il patrimonio indisponibile della Federazione iscritto a bilancio al 31/12/2014 per € 1.428.023 (fondo di dotazione), è stato incrementato di € 500.000 al fine di renderlo superiore al limite minimo stabilito dal C.O.N.I. nella circolare n. 3 dell'11/10/2005, ossia alla misura del 3% della media aritmetica del totale dei costi degli ultimi 3 esercizi (costi della produzione, oneri finanziari, oneri straordinari e imposte sul reddito).

FONDO TRATTAMENTO DI FINE RAPPORTO

Descrizione €	Saldo al 31/12/2013	Incrementi	Decrementi	Saldo al 31/12/2014
Fondo TFR	303.529	80.260	- 33.492	350.297
Totale	303.529	80.260	- 33.492	350.297

IL decremento del fondo TFR è il risultato combinato dell'accantonamento della quota di competenza dell'esercizio dei dipendenti della Federazione ed ex CONI Servizi e dell'erogazione del proprio fondo a tre dipendenti nel corso dell'esercizio.

FONDI PER RISCHI ED ONERI

	31/12/2013	Accantonamenti	Utilizzi	Rettifiche	31/12/2014
Fondo per cause legali	770.890	-	488.072		282.818
Fondo per cause giuslavoristiche	-				-
Fondo per contenziosi tributari	-				-
Altri Fondi rischi	-				-
Totale Fondi rischi e oneri	770.890	-	488.072	-	282.818

Il Fondo cause legali in corso, per € 282.818, si riferisce principalmente a contenziosi giuslavoristici per i quali è stato identificato un rischio al 31/12/2014.

Per quanto concerne il fondo per le cause di lavoro in corso, nel corso dell'esercizio non sono stati effettuati ulteriori accantonamenti in quanto il fondo al 31/12 è stato ritenuto congruo rispetto all'andamento del contenzioso e delle somme che la Federazione ha già pagato nei precedenti esercizi. I motivi del rilevante contenzioso che la Federazione ha dovuto affrontare in questi ultimi anni, per rapporti riferiti quasi esclusivamente a contratti di collaborazione precedenti al 2000, è stata più volte esplicitata nei documenti che accompagnavano i precedenti bilanci.

Con gli accantonamenti effettuati nei precedenti esercizi si ritiene di aver ottemperato al principio di prudenza richiamata dal Codice Civile, in relazione alla esposizione della reale consistenza del patrimonio netto disponibile della Federazione.

Di seguito si riportano le movimentazioni (accantonamenti ed utilizzi) che hanno caratterizzato l'intero fondo per rischi ed oneri:

- il fondo è stato costituito nel corso dell'esercizio 2001, accantonando € 1.494.110.
- nel corso dell'esercizio 2002 è stato effettuato un utilizzo del fondo per € 200.000 portandolo quindi ad € 1.294.110.
- nel corso dell'esercizio 2003 non sono stati effettuati né accantonamenti né utilizzi.
- a chiusura dell'esercizio 2004 il fondo non è stato utilizzato mentre è stato effettuato un ulteriore accantonamento di € 1.200.000, portando il fondo ad € 2.494.110.

Nel corso del periodo 2005-2014 il fondo è stato utilizzato per far fronte ai costi per cause legali, comprese le spese degli avvocati della controparte addebitate dai giudici alla Federazione:

	Importo
Saldo al 01/01/2005	2.494.110
Utilizzo del fondo per cause, transazioni e spese legali	- 1.449.073
Integrazione del fondo al 31/12/2005	2.100.000
Totale a Stato Patrimoniale al 31/12/2005	3.145.037
Utilizzo del fondo per cause, transazioni e spese legali	- 1.668.412
Integrazione del fondo al 31/12/2006	1.680.000
Totale a Stato Patrimoniale al 31/12/2006	3.158.625
Utilizzo del fondo per cause, transazioni e spese legali	- 1.228.864
Integrazione del fondo al 31/12/2007	1.100.000
Totale a Stato Patrimoniale al 31/12/2007	3.029.761
Utilizzo del fondo per cause, transazioni e spese legali	- 1.450.817
Integrazione del fondo al 31/12/2008	1.400.000
Totale a Stato Patrimoniale al 31/12/2008	2.978.944
Utilizzo del fondo per cause, transazioni e spese legali	- 453.908
Integrazione del fondo al 31/12/2009	400.000
Totale a Stato Patrimoniale al 31/12/2009	2.925.036
Utilizzo del fondo per cause, transazioni e spese legali	- 326.634
Integrazione del fondo al 31/12/2010	-
Totale a Stato Patrimoniale al 31/12/2010	2.598.403
Utilizzo del fondo per cause, transazioni e spese legali	- 655.565
Integrazione del fondo al 31/12/2011	-
Totale a Stato Patrimoniale al 31/12/2011	1.942.838
Utilizzo del fondo per cause, transazioni e spese legali	- 770.172
Integrazione del fondo al 31/12/2012	-
Totale a Stato Patrimoniale al 31/12/2012	1.172.666
Utilizzo del fondo per cause, transazioni e spese legali	- 401.776
Integrazione del fondo al 31/12/2013	-
Totale a Stato Patrimoniale al 31/12/2013	770.890
Utilizzo del fondo per cause/transazioni	- 330.338
Utilizzo del fondo per spese legali	- 157.734
Integrazione del fondo al 31/12/2014	-
Totale a Stato Patrimoniale al 31/12/2014	282.818

Per quanto concerne l'utilizzo del fondo registrato nel 2014, si precisa che lo stesso fa riferimento sia a contenziosi risolti nel corso dell'esercizio, tra cui alcuni di natura giuslavoristica con personale dipendente ed ex collaboratori conclusi attraverso operazioni transattive i cui costi sono stati addebitati al fondo, sia a controversie ancora in corso al 31/12/2014. Non sono stati effettuati ulteriori accantonamenti in quanto tale fondo risulta congruo a seguito della valutazione dei rischi che è stata effettuata anche con il supporto dei nostri consulenti legali e fiscali.

DEBITI

I debiti ammontano complessivamente ad € 13.905.149 con un decremento rispetto al saldo dell'esercizio 2013 di € 181.191. Di seguito si riporta la suddivisione dei debiti per macro categoria, con evidenza degli scostamenti rispetto all'esercizio precedente, e per scadenze.

Suddivisione per macro categoria:

	31/12/2014	31/12/2013	Differenza
Debiti vs fornitori	2.343.360	2.370.158	- 26.798
Debiti vs altri soggetti	3.258.215	4.021.625	- 763.411
Debiti vs Banche e Istituti di credito	-	-	-
Debiti vs Erario	127.782	104.590	23.192
Debiti vs istituti di previdenza	110.809	86.239	24.570
Debiti vs Società partecipate	4.659.422	5.062.574	- 403.152
Acconti	3.405.561	2.441.153	964.408
Totale Debiti	13.905.149	14.086.340	- 181.191

La riduzione dei debiti è riconducibile principalmente:

- alla riduzione dei debiti verso le società controllate (macro voce di bilancio "debiti verso società partecipate") ed in particolare ai debiti legati ai contratti di servizio sottoscritti con la Sportcast s.r.l. (€ 3.568.501), FIT Servizi s.r.l. (€ 183.423) e Mario Belardinelli ssd. s.r.l. (€ 907.499).
- riduzione dei debiti verso altri soggetti per € 763.411: all'intero di tale categoria sono contabilizzati i debiti verso società ed associazioni sportive (€ 634.518), verso personale e collaboratori (€ 528.678) e le anticipazioni ricevute dal CONI (€ 681.976).

Nel dettaglio i debiti riguardano:

	31/12/2014	31/12/2013	Differenza
Debiti vs fornitori sede centrale	2.301.356	2.328.519	- 27.163
Debiti vs fornitori propri dei Comitati (con autonomia contabile)			-
Fatture da ricevere	225.526	491.119	- 265.594
Totale Debiti vs Fornitori	2.343.360	2.370.158	- 26.798

- I debiti verso fornitori (€ 2.343.360), si riferiscono a documenti passivi relativi alla fornitura di beni, servizi e rimborsi: gli importi più importanti si riferiscono a debiti verso Italia Grandi Eventi (€ 632.011), CONI Servizi (€ 153.477), Autogrill (€ 184.277) Relais le Jardin (€ 202.061), InforYou (€ 151.524), etc.

- I **debiti per fatture da ricevere** (€ 255.526) riguardano costi per forniture e servizi del 2014 (attività di consulenza, utenze, forniture varie, ecc) i cui documenti passivi non sono pervenuti nell'esercizio.

Nel dettaglio i debiti verso altri soggetti riguardano:

	31/12/2014	31/12/2013	Differenza
Debiti vs Società e Ass.ni sportive	634.518	1.089.371	- 454.853
Debiti vs tesserati	1.277	1.277	-
Debiti vs Altri propri dei Comitati (con autonomia contabile)			-
Debiti vs il personale e collaboratori	528.678	430.618	98.060
Altri debiti	2.093.742	2.500.359	- 406.617
Debiti vs Altri soggetti	3.258.215	4.021.625	- 763.411

Negli altri debiti sono inoltre presenti:

- Il **debito verso erario** (€ 127.782), per ritenute d'acconto effettuate a dipendenti e collaboratori relative al mese di dicembre 2014.
- I **debiti verso istituti di previdenza** (€ 110.809), si riferiscono ai versamenti INPS ed ENPALS relativi ai compensi e alle retribuzioni dei dipendenti e dei collaboratori a progetto della Federazione, per il periodo dicembre 2014.
- L'**anticipo dal CONI** (€ 681.976), relativo per € 57.608 al contributo per progetti speciali, per € 118.538 al funzionamento e l'attività sportiva, per € 295.893 al contributo per il personale federale, per € 98.047 per il personale ex CONI Servizi ed infine per € 230.427 per il contributo finalizzato alla "Preparazione Olimpica".

I debiti verso **società ed associazioni sportive** si riferiscono a contributi deliberati dal Consiglio Federale in chiusura di esercizio sulla base dell'attività tecnica svolta nel corso dell'esercizio ed erogati nei primi mesi del 2015.

RATEI E RISCONTI PASSIVI

Descrizione €	Saldo al 31/12/2014	Saldo al 31/12/2013	Differenza
Risconti passivi	100.000	150.000	- 50.000
Contributo Fondazione Carige	100.000	150.000	- 50.000
Ratei passivi			
TOTALE	100.000	150.000	- 50.000

I risconti passivi effettuati a chiusura d'esercizio si riferiscono al contributo a fondo perduto versato dalla Fondazione Carige per la ristrutturazione del centro tecnico di Valletta Cambiaso; si tratta di un contributo a fondo impianti per ristrutturazione su

beni di terzi per la cui contabilizzazione è stato seguito quanto richiamato dal principio contabile OIC 16, che prevede l'accredito graduale del contributo, in relazione alla durata di utilizzazione del cespite, stimata in 10 anni, a conto economico. Questo comporta che tra i ricavi è stata iscritta la sola quota di competenza, pari all'importo dell'ammortamento annuale delle manutenzioni straordinarie oggetto del contributo.

CONTO ECONOMICO

ANALISI DELLE VOCI DI CONTO ECONOMICO

Valore della produzione

Il totale del valore della produzione ammonta ad € 39.717.722 ed è così articolato:

Descrizione	31/12/2014	%	31/12/2013	%	Differenza	Diff%
Contributi CONI	5.381.255	14%	5.938.708	16%	- 557.453	-9%
Contributi dello Stato, Regione, Enti Locali	50.000	0%	61.008	0%	- 11.008	-18%
Quote degli associati	10.523.756	27%	9.868.248	27%	655.508	7%
Ricavi da Manifestazioni Internazionali	21.946.108	56%	19.380.891	53%	2.565.217	13%
Ricavi da Manifestazioni Nazionali	-	0%	-	0%	-	
Ricavi da pubblicità e sponsorizzazioni	1.203.720	3%	1.050.260	3%	153.460	15%
Altri ricavi della gestione ordinaria	285.594	1%	137.472	0%	148.122	108%
Contributi Comitato Italiano Paralimpico	124.068	0%	130.000	0%	- 5.932	-5%
Totale attività centrale	39.514.501	100%	36.566.587	100%	2.947.913	8%
Contributi dello Stato, Enti Locali	79.980	39%	62.975	47%	17.005	27%
Quote degli associati:	21.726	11%	23.045	17%	- 1.319	-6%
Ricavi da manifestazioni:	101.447	50%	47.757	36%	53.689	112%
Altri ricavi della gestione:	69	0%	-	0%	69	0%
Totale attività Strutture territoriali	203.221	100%	133.777	100%	69.444	52%
Valore della produzione	39.717.722		36.700.365		3.017.357	8%

Complessivamente i ricavi della Federazione sono cresciuti dell'8% e di seguito si sintetizzano le principali variazioni:

1. sono incrementate del 7%, rispetto al precedente esercizio, le quote degli associati, grazie anche all'attività promozionale svolta dalla Federazione tramite il canale televisivo Supertennis. E' da ricordare che dal 2011, con il nuovo contratto di servizio sottoscritto con la società sportiva dilettantistica Mario Belardinelli, è stato assegnato a quest'ultima il 90% dei ricavi derivanti dall'iscrizione ai corsi di formazione organizzati dalla Istituto Superiore di Formazione Roberto Lombardi, a fronte del sostenimento dei relativi costi organizzativi.

Facendo un confronto delle sole quote di "tesseramento, affiliazione, multe e tasse gara", è da rilevare un loro incremento, rispetto al precedente esercizi, di oltre l'8,5%, pari ad € 679.191. La conferma del trend positivo è ancora più evidente se si passa all'analisi dei dati che con maggior precisione

testimoniano come la partecipazione all'attività ufficiale e regolamentata dalla FIT sia sempre più intensa.

Nel dettaglio, si evidenzia il costante aumento sia dei tesserati non agonisti – in buona parte, cioè, dagli allievi delle scuole tennis – che hanno consolidato il trend positivo degli ultimi anni con un ulteriore importante sviluppo del 9,7% rispetto al precedente esercizio (raggiungendo quota 64.920), sia dei tesserati agonisti pari al 4,9% rispetto al precedente esercizio (raggiungendo quota 89.539);

2. i ricavi da manifestazioni internazionali, pari ad € 21.946.107, sono aumentati del 13% (+ € 2.565.217) e si riferiscono principalmente alle entrate derivanti dall'organizzazione degli Internazionali BNL d'Italia. L'incremento rispetto all'esercizio precedente è da ricondurre quasi esclusivamente allo straordinario risultato raggiunto da tale manifestazione ed in particolare all'aumento dei ricavi relativi ai diritti televisivi (+44%) ed alla biglietteria (+12%).

COSTI DELLA PRODUZIONE

Costi per l'attività sportiva

Il totale dei costi dell'attività sportiva ammonta ad € 32.532.664 ed è così articolato:

Descrizione	31/12/2014	% su tot.	31/12/2013	% su tot.	Differenza	Diff.%
Partec. a Man. Sport. Naz./Intern. PO/AL	642.029	13%	580.416	13%	61.613	11%
Allenamenti e stages	1.741.314	35%	1.476.736	33%	264.578	18%
Funzionamento Commissioni Tecniche		0%		0%	-	
Compensi per prestazioni contrattuali	75.965	2%	52.399	1%	23.566	45%
Interventi per gli atleti	2.557.957	51%	2.430.712	54%	127.245	5%
Spese per antidoping	3.133	0%	2.167	0%	966	45%
Totale Preparazione Olimpica/Alto livello	5.020.398	100%	4.542.430	100%	477.968	11%
Partecipaz. a Manif. sportive naz./inter.	1.268.834	70%	1.218.072	75%	50.762	4%
Allenamenti e stages		0%		0%	-	
Funzionamento Commissioni Tecniche		0%		0%	-	
Compensi per prestazioni contrattuali	145.409	8%	172.960	11%	- 27.551	-16%
Interventi per gli atleti		0%		0%	-	
Assicurazione	389.419	22%	239.782	15%	149.637	62%
Totale Rappresentative Nazionali	1.803.662	100%	1.630.814	100%	172.849	11%
Totale Costi PO / AL	6.824.061	100%	6.173.244	100%	650.816	11%

Descrizione	31/12/2014	% su tot.	31/12/2013	% su tot.	Differenza	Diff.%
Organizzazione Manifestaz. Sportive Intern.li	17.407.695	71%	16.255.489	71%	1.152.206	7%
Organizz. Manifestazione Sportive Nazionali	1.215.080	5%	1.105.166	5%	109.914	10%
Partecipazione ad organismi internazionali	63.972	0%	65.398	0%	- 1.426	-2%
Formazione ricerca e documentazione	393.891	2%	399.853	2%	- 5.962	-1%
Promozione Sportiva	3.717.604	15%	3.957.345	17%	- 239.740	-6%
Contributi per l'attività sportiva	1.548.138	6%	1.091.310	5%	456.828	42%
Gestione impianti sportivi		0%		0%	-	
Altri costi per l'attività sportiva		0%		0%	-	
Ammortamenti attività sportiva	132.441	1%	130.073	1%	2.367	2%
Acc.to per rischi ed oneri dell'attività sportiva	-	0%	-	0%	-	
Δ rimanenze di mat. di consumo per att. sportiva		0%		0%	-	
Costi attività paralimpica	41.189	0%	31.290	0%	9.900	
Costi attività sportiva centrale	24.520.010	100%	23.035.923	100%	1.484.087	6%

Descrizione	31/12/2014	% su tot.	31/12/2013	% su tot.	Differenza	Diff.%
Attività agonistica	462.673	39%	455.088	41%	7.585	2%
Organizzazione Manifestazioni Sportive	622.227	52%	563.431	51%	58.796	10%
Corsi di formazione	5.324	0%		0%	5.324	
Promozione Sportiva	98.369	8%	97.163	9%	1.206	1%
Contributi all'attività sportiva		0%		0%	-	
Gestione impianti sportivi		0%		0%	-	
Costi attività sportiva Strutture territoriali	1.188.594	100%	1.115.682	100%	72.912	7%

I costi registrati nel corso dell'esercizio risultano in aumento rispetto al precedente esercizio del 7% per i motivi di seguito esposti:

Preparazione Olimpica ed Alto Livello:

Rispetto al precedente esercizio, i costi registrati in tale voce di bilancio sono aumentati dell'11% in quanto è aumentato, rispetto al precedente esercizio,

l'impegno economico volto al miglioramento delle attività svolte a favore degli atleti italiani individuati dal Settore Tecnico Nazionale, attraverso il progetto Club Italia e gli allenamenti organizzati presso il Centro Tecnico Federale di Tirrenia ed i Centri Periferici.

Attività rappresentative nazionali:

I costi per tale obiettivo funzione sono aumentati del 6% in considerazione dei maggiori premi erogati ai giocatori di Davis e Fed Cup a seguito dei risultati raggiunti nel corso dell'anno. Sono inoltre cresciuti i costi legati all'organizzazione degli incontri casalinghi delle due manifestazioni internazionali ed in particolare della finale di Fed Cup.

Promozione sportiva:

La principale voce di costo presente all'interno di questa sezione del bilancio è da ricondurre al contratto che la Federazione ha sottoscritto con la società Sportcast s.r.l. per la gestione del canale televisivo satellitare Supertennis. In particolare, tale società ha tra le sue attività la "produzione, acquisto, messa in onda e sfruttamento commerciale di materiali audio e video, in diretta o registrati, da diffondere con qualsiasi mezzo e tecnologia, attuale o futura". All'interno di tale tecnologia oltre alla televisione satellitare vi sono anche il videostreaming e la Web tv - IP tv, tutti strumenti attraverso i quali la Federazione sta effettuando un grande intervento di "promozione" del tennis, tornando a diffonderlo in chiaro con la televisione ed attraverso le più moderne tecnologie offerte dal web. Questa importante iniziativa promozionale sta consentendo alla Federazione di continuare il processo di crescita del movimento avviato già da diversi anni e testimoniato dall'incremento del numero di tesserati e di circoli affiliati. L'incremento dei costi rispetto al precedente esercizio è principalmente riconducibile alla richiesta di trasmettere il segnale televisivo in tecnica digitale HD ed, al fine di proseguire ed accrescere il processo di promozione sportiva, di acquisire nuovi diritti televisivi di tornei internazionali.

Manifestazioni Internazionali:

L'incremento dei costi rispetto al precedente esercizio, è da ricondurre all'aumento del montepremi erogato ai giocatori ed agli interventi strutturali resi necessari dalla formula del "combined event", con uomini e donne impegnati contemporaneamente e non in due settimane, una successiva all'altra, come accadeva in passato.

Costi per il funzionamento

Il totale dei costi per il funzionamento ammonta ad € 6.162.775 ed è così articolato:

Descrizione	31/12/2014	% su tot.	31/12/2013	% su tot.	Differenza	Diff. %
Costi per il personale e collaborazioni	1.964.635	36%	1.687.852	30%	276.783	16%
Organi e Commissioni federali	501.926	9%	507.138	9%	- 5.212	-1%
Costi per la comunicazione	140.000	3%	140.000	3%	-	0%
Costi generali	2.597.795	48%	3.059.990	55%	- 462.195	-15%
Ammortamenti per funzionamento	181.827	3%	149.554	3%	32.273	22%
Acc.to per rischi ed oneri del funzionamento		0%		0%	-	
Δ rimanenze di materiale di consumo		0%		0%	-	
Totale costi funzionamento centrale	5.386.183	100%	5.544.533	100%	- 158.350	-3%

Descrizione	31/12/2014	% su tot.	31/12/2013	% su tot.	Differenza	Diff. %
Costi per i collaboratori	99.831	13%	105.492	13%	- 5.661	-5%
Organi e Commissioni	74.031	9%	85.594	10%	- 11.563	-14%
Costi generali	619.330	78%	636.455	77%	- 17.125	-3%
Totale costi funzionamento Strutture territoriali	793.192	100%	827.541	100%	- 34.349	-4%

Complessivamente i costi per il funzionamento della struttura centrale e delle strutture periferiche della Federazione si sono ridotti del 3%, oltre 209.000 euro.

Si riporta di seguito il dettaglio delle principali voci rientranti nella categoria "costi generali":

- Oneri per le prestazioni giuridico - amministrative - fiscali fornite dai consulenti della Federazione per un ammontare complessivo di € 57.023, valore aumentato del 14% rispetto al precedente esercizio.
- Oneri per l'assistenza gestionale ed elaborazione dati fornita, principalmente, dalla società che sviluppa e gestisce il sistema informativo - amministrativo - contabile, oneri legati alla società che fornisce assistenza ai restanti sistemi informatici in uso presso la Federazione, alla società che si occupa di tutti i processi e procedure relative alla sicurezza sul lavoro, alla revisione del bilancio e soprattutto dalla FIT Servizi s.r.l., società il cui fine sociale comprende, tra l'altro, la prestazione di servizi di supporto amministrativo, logistico e organizzativo a livello territoriale, connessi allo sviluppo e alla diffusione dello sport del tennis, ed i servizi necessari al corretto funzionamento di parte delle attività connesse al marketing istituzionale della FIT. Nel corso dell'esercizio 2014 la Federazione ha richiesto alla società diversi servizi integrativi (dall'organizzazione della finale di Fed Cup ad una maggiore presenza di personale presso le strutture periferiche della Federazione ed efficientamento delle procedure adottate dallo stesso).
- Spese per la progettazione, realizzazione e gestione dei data base federali pari ad € 128.660 (-12%).
- Spese postali e telefoniche che ammontano complessivamente ad € 163.572 con un decremento rispetto al precedente esercizio del 16%.

- Spese per materiale di consumo vario utilizzato presso la sede centrale relativamente a forniture rese necessarie per garantire il funzionamento degli uffici federali (es. cancelleria, toner, carta intestata, buste ecc.) il cui importo complessivo è pari ad € 67.922 e comprende quest'anno anche i costi legati all'acquisto del nuovo materiale utilizzato presso i comitati regionali per le attività di tesseramento.
- Spese per commissioni bancarie che ammontano ad € 35.821.
- Spese legali, a Conto Economico 2014 per un importo di € 157.242, con un incremento rispetto al precedente esercizio del 31%. Tali spese si riferiscono sia alla assistenza legale fornita per le cause di lavoro, sia all'assistenza contrattuale fornita in materia giuslavoristica.

PROVENTI/ONERI FINANZIARI

I proventi ed oneri finanziari ammontano complessivamente a € 75.052 e sono relativi ad interessi maturati sulle giacenze di conto corrente.

Descrizione	31/12/2014	31/12/2013	Differenza
Interessi attivi	18.397	46.139	-27.742
Interessi passivi			0
Altri proventi finanziari	56.655		56.655
Altri oneri finanziari	0	-35.669	35.669
Totale gestione finanziaria	75.052	10.471	64.581

PROVENTI/ONERI STRAORDINARI

I proventi ed oneri straordinari ammontano complessivamente ad € 7.401 e sono così composti:

Descrizione	31/12/2014	31/12/2013	Differenza
Minusvalenze			0
Plusvalenze	287	83	204
Interessi e sanzioni su imposte dirette			0
Sopravvenienze attive	94.250	12.338	81.912
Sopravvenienze passive	63.099	11.065	52.034
Insussistenze attive	43.888	171.646	-127.758
Insussistenze passive			0
Totale gestione straordinaria	75.326	173.001	- 97.676

Le operazioni straordinarie sono connesse a:

- Plusvalenze (€ 286,89): si riferiscono alla vendita di un bene interamente ammortizzato.

- Sopravvenienze passive (€ 63.099): si riferiscono principalmente a multe e sanzioni pervenute nel corso dell'esercizio.
- Sopravvenienze attive (€ 94.250) si riferiscono all'incasso del 5 per mille, alla registrazione di quietanze (multe e tasse gara) incassate dai comitati regionali nel 2014 ma di competenza dell'esercizio 2013, ed all'incasso di sanzioni a chiusura di contenziosi a carattere pluriennale.
- Insussistenze attive (€ 43.888) si riferiscono alla cancellazione di debiti inesistenti generati da una duplicazione di scritture contabili.

IMPOSTE E TASSE

La voce di bilancio è così composta:

Descrizione	31/12/2014	31/12/2013	Differenza
IRAP	99.556	70.383	29.173
IRES	6.193	2.579	3.614
Totale imposte dell'esercizio	105.749	72.962	32.787

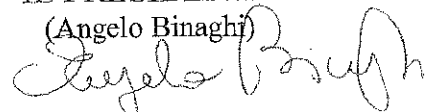
Come detto la Federazione, relativamente all'attività commerciale, adotta una contabilità fiscale separata, come previsto dall'art. 20 del DPR 600/73. La Federazione determina le imposte dirette e l'Iva nei modi ordinari. L'IRAP accantonata è determinata:

- per l'attività istituzionale, sulla base del costo delle retribuzioni del personale dipendente e delle collaborazioni coordinate e continuative ed occasionali;
- per l'attività commerciale sulla base dell'utile conseguito, rettificato in conseguenza delle variazioni previste dalla normativa fiscale vigente.


L'accantonamento relativo all'IRES si riferisce esclusivamente alla gestione dell'attività commerciale.

Ritenendo di aver fornito e illustrato adeguatamente la situazione patrimoniale e finanziaria della Federazione, nonché il risultato economico si propone di portare a riserva l'utile dell'esercizio unitamente agli utili degli anni precedenti.

FEDERAZIONE ITALIANA TENNIS
IL PRESIDENTE

(Angelo Binaghi)


Relazione del Collegio dei Revisori dei Conti



RELAZIONE DEL COLLEGIO DEI REVISORI DEI CONTI AL BILANCIO D'ESERCIZIO 2014

Premessa

Il Collegio dei Revisori dei Conti, nell'espletamento del mandato affidatogli, ha provveduto ad eseguire le attività di controllo e vigilanza previste dai principi e criteri per la formulazione del regolamento di contabilità delle FSN e DSA emanati dal CONI, che trovano applicazione nei punti di seguito indicati.


1. Controllo amministrativo-gestionale

Il Collegio ha partecipato alle riunioni del Consiglio Federale, svoltesi nel rispetto delle norme statutarie che ne disciplinano il funzionamento ed ha ottenuto informazioni dallo stesso Consiglio sul generale andamento della gestione e sulle operazioni di maggior rilievo effettuate dalla Federazione; può quindi ragionevolmente assicurare che le decisioni adottate dal Consiglio sono conformi alla legge e allo statuto Federale.

Il Collegio, in corso d'anno, ha assunto notizie presso i responsabili del servizio ed ha seguito l'evoluzione del sistema informativo amministrativo - contabile per verificare la sua affidabilità a rappresentare i fatti di gestione.

In proposito il Collegio, ha rilevato che tale sistema è stato fornito dal CONI, che ne è il proprietario, per cui le modifiche che si possono apportare allo stesso devono comunque essere condivise dal CONI. Ciononostante anche nel corso del passato esercizio si è potuto procedere ad implementazioni dei programmi che sono stati resi più adeguati alle esigenze gestionali della Federazione.

Alla fine dell'esercizio la struttura amministrativa ha predisposto l'inventario al 31/12/2014, riportato nel libro dei cespiti ammortizzabili, anche attraverso una ricognizione fisica dei beni.



1

2. Controllo contabile

Il bilancio viene anche certificato dalla società esterna di revisione Reconta Ernst & Young S.p.A. che ha comunicato che verrà rilasciata una lettera di revisione ~~positiva e senza riserve. L'incarico alla società di revisione è stato affidato per un triennio.~~

Il Collegio ha verificato la regolare tenuta della contabilità e la rispondenza delle scritture contabili ai valori iscritti in bilancio.

Il Collegio ha esaminato il bilancio che, compilato nel rispetto dei Principi e Criteri deliberati dal Consiglio Nazionale del CONI, è composto dallo Stato Patrimoniale, dal Conto Economico e dalla Nota Integrativa.

Il Collegio ha proceduto alla verifica del bilancio, con riferimento ai seguenti aspetti:

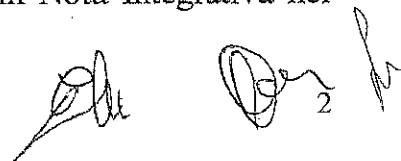
- osservanza delle norme che presidono alla formazione ed all'impostazione del bilancio dell'esercizio;
- correttezza dei risultati economici e della gestione patrimoniale di fine esercizio;
- esattezza e chiarezza dei dati contabili presenti nei prospetti di bilancio e nei relativi allegati

Con riguardo ai criteri di valutazione adottati per la predisposizione del bilancio, il Collegio segnala quanto segue:

- i criteri di valutazione, illustrati in nota integrativa, sono conformi a quanto previsto negli Indirizzi e Norme di Contabilità del CONI e nella relativa circolare illustrativa n.2 del 24 gennaio 2005;
- i criteri di valutazione sono stati correttamente applicati dalla Federazione e non si discostano da quelli applicati nell'esercizio precedente.

Dall'analisi delle risultanze di bilancio, emerge che:

- l'esercizio evidenzia un risultato d'esercizio positivo pari ad € 1.050.308,61;
- Le immobilizzazioni materiali evidenziano un incremento di € 583.724,42 dovuto, principalmente, all'acquisto di due immobili da destinare alle sedi dei comitati regionali delle Marche e della Puglia;
- le immobilizzazioni finanziarie evidenziano l'importo delle partecipazioni nelle società controllate dalla Federazione. Va segnalato che, a maggior garanzia, tutte le Società controllate sono dotate di Collegio Sindacale e i relativi bilanci sono certificati dalla società di revisione Reconta Ernst & Young S.p.A.;
- la situazione di tesoreria evidenzia un saldo pari ad € 5.570.006,10; circa la composizione di detto saldo si rinvia a quanto illustrato in Nota Integrativa nel prospetto specifico;



- il Fondo Svalutazione Crediti è stato mantenuto allo stesso livello dell'esercizio precedente, così come evidenziato nella Nota Integrativa, essendo ritenuto congruo a presidio di eventuali perdite;
- i Fondi per Rischi ed Oneri, utilizzati per € 488.072, così come meglio analizzati in nota integrativa, vengono ritenuti congrui al presidio dei rischi relativi;
- il patrimonio netto riportato nello Stato Patrimoniale è pari a €10.260.202,81;
- ~~i risconti attivi e passivi, relativi a costi e ricavi di competenza dell'esercizio successivo, sono stati giustificati e appostati con la condivisione di questo Collegio;~~
- le variazioni migliorative del Valore della Produzione sono prevalentemente da ascrivere ad incrementi nei ricavi relativi alle manifestazioni internazionali ed alle quote degli associati;
- il Costo della Produzione risulta in aumento di circa il 5% rispetto all'esercizio precedente soprattutto per gli incrementi dei costi relativi alle manifestazioni nazionali ed internazionali, oltre all'attività tecnica di preparazione olimpica ed alto livello, nonché dei contributi per l'attività sportiva.

3. Giudizio / parere

Tutto ciò premesso, il Collegio per quanto di sua competenza esprime parere favorevole all'approvazione del Bilancio d'esercizio al 31 dicembre 2014 così come predisposto dal Consiglio Federale.

Del che il presente verbale.

Il Collegio dei Revisori dei Conti

Roma, 08/05/2015

- Valeriano Corona



Presidente

- Laura Belmonte


Revisore

- Giorgio Mario Ledda

Revisore



Relazione della società di revisione





Reconta Ernst & Young S.p.A.
Via Po, 32
00198 Roma

Tel: +39 06 324751
Fax: +39 06 32475504
ey.com

Relazione della società di revisione

Al Consiglio Federale
della Federazione Italiana Tennis

1. Abbiamo svolto la revisione contabile del bilancio d'esercizio della Federazione Italiana Tennis (di seguito la "Federazione") chiuso al 31 dicembre 2014. La responsabilità della redazione del bilancio in conformità alle norme che ne disciplinano i criteri di redazione illustrati nella nota integrativa compete al Consiglio Federale della Federazione Italiana Tennis. È nostra la responsabilità del giudizio professionale espresso sul bilancio e basato sulla revisione contabile. La presente relazione non è emessa ai sensi di legge, stante il fatto che, nell'esercizio chiuso al 31 dicembre 2014, la revisione contabile, in conformità a quanto previsto dai regolamenti emanati dal CONI, è stata svolta dal Collegio dei Revisori dei Conti della Federazione.
2. Il nostro esame è stato condotto secondo i principi di revisione emanati dal Consiglio Nazionale dei Dottori Commercialisti e degli Esperti Contabili e raccomandati dalla Consob. In conformità ai predetti principi, la revisione è stata pianificata e svolta al fine di acquisire ogni elemento necessario per accertare se il bilancio d'esercizio sia viziato da errori significativi e se i risultati, nel suo complesso, attendibile. Il procedimento di revisione comprende l'esame, sulla base di verifiche a campione, degli elementi probativi a supporto dei saldi e delle informazioni contenuti nel bilancio, nonché la valutazione dell'adeguatezza e della correttezza dei criteri contabili utilizzati e della ragionevolezza delle stime effettuate dal Consiglio Federale. Riteniamo che il lavoro svolto fornisca una ragionevole base per l'espressione del nostro giudizio professionale.

Per il giudizio relativo al bilancio dell'esercizio precedente, i cui dati sono presentati ai fini comparativi secondo quanto richiesto dalla legge, si fa riferimento alla relazione da noi emessa in data 31 luglio 2014.
3. A nostro giudizio, il bilancio d'esercizio della Federazione Italiana Tennis al 31 dicembre 2014 è conforme alle norme che ne disciplinano i criteri di redazione illustrati nella nota integrativa; esso pertanto è redatto con chiarezza e rappresenta in modo veritiero e corretto la situazione patrimoniale e finanziaria e il risultato economico della Federazione.

Roma, 15 maggio 2015

Reconta Ernst & Young S.p.A.


Luigi Facci
(Socio)

Reconta Ernst & Young S.p.A.
Sede e capio: 00198 Roma - Via Po, 32
Capitale Sociale € 1.402.500,00 i.v.
Iscritta alla S.C. del Registro della Impresa presso la C.C.I.A.A. di Roma
Codice fiscale e numero di iscrizione 00434900984
RIVA 00894231063
Iscritta all'Albo Revisori Contabili al n. 70945 Pubblicato sulla G.U. Suppl. 13 - IV Serie Spedite del 17/2/1958
Iscritta all'Albo Speciale delle società di revisione
Giornale al progressivo n. 2 nel bar n. 10631 del 16/7/1997
A member firm of Ernst & Young Global Limited

Allegati





FEDERAZIONE ITALIANA TENNIS
STATO PATRIMONIALE
ESERCIZIO 2014

Mod. S/A

ATTIVO

Denominazione	A	B	Differenza A - B	
	STATO PATRIMONIALE 2014	STATO PATRIMONIALE 2013	€	%
SPA.B - IMMOBILIZZAZIONI				
SPA.B.01 - IMMOBILIZZAZIONI IMMATERIALI				
TOTALE IMMOBILIZZAZIONI IMMATERIALI	370.059,82	409.371,18	-39.311,36	-10%
SPA.B.02 - IMMOBILIZZAZIONI MATERIALI				
TOTALE IMMOBILIZZAZIONI MATERIALI	3.377.908,97	2.794.184,55	583.724,42	21%
SPA.B.03 - IMMOBILIZZAZIONI FINANZIARIE				
TOTALE IMMOBILIZZAZIONI FINANZIARIE	6.247.582,28	6.247.582,28		
TOTALE IMMOBILIZZAZIONI	9.995.551,07	9.451.138,01	544.413,06	6%
SPA.C - ATTIVO CIRCOLANTE				
SPA.C.02 - CREDITI				
SPA.C.02.01.01.01 - Crediti v/clienti <12 mesi	3.509.329,77	3.839.416,27	-330.086,50	-9%
SPA.C.02.01.01.02 - Crediti v/clienti >12 mesi				
SPA.C.02.01.01 - CREDITI V/CLIENTI	3.509.329,77	3.839.416,27	-330.086,50	-9%
SPA.C.02.01.02.01 - Fatture da emettere a clienti <12 mesi	592.931,44	1.064.643,64	-471.712,20	-44%
SPA.C.02.01.02.02 - Fatture da emettere a clienti >12 mesi				
SPA.C.02.01.02 - FATTURE DA EMETTERE A CLIENTI	592.931,44	1.064.643,64	-471.712,20	-44%
SPA.C.02.01.03.01 - Note di credito a clienti <12 mesi				
SPA.C.02.01.03.02 - Note di credito a clienti >12 mesi				
SPA.C.02.01.03 - NOTE DI CREDITO				
SPA.C.02.01.04.01 - Note di credito a clienti <12 mesi				
SPA.C.02.01.04.02 - Note di credito a clienti >12 mesi				
SPA.C.02.01.04 - NOTE DI CREDITO DA EMETTERE				
SPA.C.02.01.05 - CREDITI AL LEGALE				
SPA.C.02.01.06.01 - F.do svalutazione crediti diversi	-840.919,18	-1.000.716,64	159.796,46	-16%
SPA.C.02.01.06 - F.DO SVALUTAZIONE CREDITI V/CLIENTI	-840.919,18	-1.000.716,64	159.796,46	-16%
SPA.C.02.01 - CREDITI VERSO CLIENTI	3.261.342,03	3.903.344,27	-642.002,24	-16%
SPA.C.02.05.01 - CREDITI VERSO CONI	194.403,66	729.083,62	-534.679,96	-73%
SPA.C.02.05.02 - CREDITI VERSO STATO, REGIONI ED ENTI LOCALI				



FEDERAZIONE ITALIANA TENNIS
STATO PATRIMONIALE
ESERCIZIO 2014

Mod. S/A

ATTIVO

Denominazione	A	B	Differenza A - B	
	STATO PATRIMONIALE 2014	STATO PATRIMONIALE 2013	€	%
SPA.C.02.05.03 - CREDITI VERSO ERARIO	1.589.007,00	1.460.306,74	128.700,26	9%
SPA.C.02.05.04 - CREDITI VERSO ENTI PREVIDENZIALI ED ASSISTENZIALI		1.522,91	-1.922,91	-100%
SPA.C.02.05.05 - CREDITI VERSO SOCIETA' ED ASSOCIAZIONI SPORTIVE	566.883,60	854.289,10	-287.405,50	-34%
SPA.C.02.05.06 - CREDITI VERSO TESORERIA INPS				
SPA.C.02.05.07 - CREDITI V/CONI SERVIZI SPA RIMBORSO MISSIONI FSN CONTO CONI				
SPA.C.02.05.08 - CREDITI VERSO ARBITRI E COMMISSARI				
SPA.C.02.05.09 - DEPOSITI CAUZIONALI				
SPA.C.02.05.10 - ANTICIPI A FORNITORE	238.084,53	639.679,31	-401.594,78	-63%
SPA.C.02.05.11 - ANTICIPI A ORGANIZZAZIONI TERRITORIALI	158.301,50	8.114,88	150.186,62	1.851%
SPA.C.02.05.12 - ANTICIPI C/TERZI	309.463,82	299.470,12	9.993,70	3%
SPA.C.02.05.13.00000077 - COMITATO REGIONALE FIT SICILIA		1.198,71	-1.198,71	-100%
SPA.C.02.05.13.00009901 - Crediti propri CR Calabria				
SPA.C.02.05.13.00009902 - Crediti propri CR Abruzzo				
SPA.C.02.05.13.00009905 - Crediti propri CR Basilicata				
SPA.C.02.05.13.00009906 - Crediti propri CR Bolzano				
SPA.C.02.05.13.00009907 - Crediti propri CR Campania				
SPA.C.02.05.13.00009908 - Crediti propri CR Emilia Romagna		81,00	-81,00	-100%
SPA.C.02.05.13.00009909 - Crediti propri CR Friuli Venezia Giulia				
SPA.C.02.05.13.00009910 - Crediti propri CR Lazio		301,14	-301,14	-100%
SPA.C.02.05.13.00009911 - Crediti propri CR Liguria				
SPA.C.02.05.13.00009912 - Crediti propri CR Lombardia				
SPA.C.02.05.13.00009913 - Crediti propri CR Marche				
SPA.C.02.05.13.00009914 - Crediti propri CR Molise				
SPA.C.02.05.13.00009915 - Crediti propri CR Piemonte		53,37	-53,37	-100%
SPA.C.02.05.13.00009916 - Crediti propri CR Puglia				
SPA.C.02.05.13.00009917 - Crediti propri CR Sardegna		158,00	-158,00	-100%
SPA.C.02.05.13.00009918 - Crediti propri CR Sicilia				
SPA.C.02.05.13.00009919 - Crediti propri CR Toscana		2.198,52	-2.198,52	-100%



FEDERAZIONE ITALIANA TENNIS
STATO PATRIMONIALE
ESERCIZIO 2014

Mod. S/A

ATTIVO

Denominazione	A		B		Differenza A - B	
	STATO PATRIMONIALE 2014	STATO PATRIMONIALE 2013	€	%		
SPA.C.02.05.13.00009920 - Crediti propri CR Trento						
SPA.C.02.05.13.00009921 - Crediti propri CR Umbria		1.600,00	-1.600,00	-100%		
SPA.C.02.05.13.00009922 - Crediti propri CR Valle D'Aosta						
SPA.C.02.05.13.00009923 - Crediti propri CR Veneto		4.555,40	-4.555,40	100%		
SPA.C.02.05.13.00015174 - CAT LIGURIA						
SPA.C.02.05.13 - CREDITI VERSO ALTRI SOGGETTI	699.811,15	708.452,41	-8.641,26	-1%		
SPA.C.02.05.14 - FONDO SVALUTAZIONE CREDITI VERSO ALTRI	-593.025,71	-593.025,71				
SPA.C.02.05.15 - CREDITI VERSO BANCHE						
SPA.C.02.05.16 - CREDITI VERSO TESSERATI	205.949,32	109.637,11	96.312,21	88%		
SPA.C.02.05.80.01 - Crediti verso personale		2.468,51	-2.468,51	100%		
SPA.C.02.05.80.02 - Crediti verso personale per recupero PAR						
SPA.C.02.05.80 - CREDITI VERSO PERSONALE	1.468,51	2.468,51	-1.000,00	-41%		
SPA.C.02.05.81 - CREDITI IN CONTESTAZIONE	117.342,35	117.342,35				
SPA.C.02.05.82.00016182 - Crediti verso FIT SERVIZI	122.668,00		122.668,00			
SPA.C.02.05.82.00017124 - crediti verso SPORTCAST	825.322,42		825.322,42			
SPA.C.02.05.82 - CREDITI VERSO SOCIETA' CONTROLLATE	947.990,42		947.990,42			
SPA.C.02.05 - CREDITI VERSO ALTRI	4.435.680,15	4.337.341,35	98.338,80	2%		
SPA.C.02.06.01 - Fondo svalutazione crediti verso clienti e verso altri						
SPA.C.02.06 - FONDO SVALUTAZIONE CREDITI VERSO CLIENTI E VERSO ALTRI						
TOTALE CREDITI	7.697.022,18	8.240.685,62	-543.663,44	-7%		
SPA.C.03 - ATTIVITA' FINANZIARIE NON IMMOBILIZZATE						
TOTALE ATTIVITA' FINANZIARIE NON IMMOBILIZZATE	16,00	16,00				
SPA.C.04 - DISPONIBILITA' LIQUIDE						
SPA.C.04.01.01.12 - CR Abruzzo C/Uscite	873,22	1.158,38	-285,16	-25%		
SPA.C.04.01.01.13 - CR Abruzzo C/Entrate	11.764,50	10.032,09	1.732,41	17%		
SPA.C.04.01.01.14 - CR Basilicata C/Uscite	87,09	493,41	-406,32	82%		
SPA.C.04.01.01.15 - CR Basilicata C/Entrate	765,00	405,14	359,86	89%		
SPA.C.04.01.01.16 - CR Bolzano C/Uscite	4.280,40	11.768,81	-7.488,41	64%		



FEDERAZIONE ITALIANA TENNIS
STATO PATRIMONIALE
ESERCIZIO 2014

Mod. S/A

ATTIVO

Denominazione	A	B	Differenza A - B	
	STATO PATRIMONIALE 2014	STATO PATRIMONIALE 2013	€	%
SPA.C.04.01.01.17 - CR Bolzano C/Entrate	2.995,10	3.844,14	-849,04	-22%
SPA.C.04.01.01.18 - CR Calabria C/Uscite	319,26	130,07	189,19	145%
SPA.C.04.01.01.19 - CR Calabria C/Entrate	10.673,64	2.396,60	8.277,04	345%
SPA.C.04.01.01.20 - CR Campania C/Uscite	36.262,91	20.385,80	15.877,11	78%
SPA.C.04.01.01.21 - CR Campania C/Entrate	660,07	11.772,75	-11.112,68	-94%
SPA.C.04.01.01.22 - CR Emilia Romagna C/Uscite	1.566,32	19.683,13	-18.116,81	-92%
SPA.C.04.01.01.23 - CR Emilia Romagna C/Entrate	66.864,58	64.704,95	2.159,63	3%
SPA.C.04.01.01.24 - CR Friuli Venezia Giulia C/Uscite	297,25	489,68	-192,43	-39%
SPA.C.04.01.01.25 - CR Friuli Venezia Giulia C/Entrate	27.689,82	25.992,84	1.696,98	7%
SPA.C.04.01.01.26 - CR Lazio C/Uscite	2.005,81	7.360,20	-5.354,39	-73%
SPA.C.04.01.01.27 - CR Lazio C/Entrate	61.344,67	34.023,70	27.320,97	80%
SPA.C.04.01.01.28 - CR Liguria C/Uscite	8,70	45,76	-37,06	-81%
SPA.C.04.01.01.29 - CR Liguria C/Entrate	8.388,67	9.548,79	-1.160,12	-12%
SPA.C.04.01.01.30 - CR Lombardia C/Uscite	365,85	16.597,05	-16.231,20	-98%
SPA.C.04.01.01.31 - CR Lombardia C/Entrate	74.001,70	71.615,45	2.386,25	3%
SPA.C.04.01.01.32 - CR Marche C/Uscite	5.259,24	649,23	4.610,01	710%
SPA.C.04.01.01.33 - CR Marche C/Entrate	9.698,54	7.938,36	1.759,18	22%
SPA.C.04.01.01.34 - CR Molise C/Uscite				
SPA.C.04.01.01.35 - CR Molise C/Entrate				
SPA.C.04.01.01.36 - CR Piemonte C/Uscite	900,86	3.843,24	-2.942,38	-77%
SPA.C.04.01.01.37 - CR Piemonte C/Entrate	24.457,89	22.496,72	1.961,17	9%
SPA.C.04.01.01.38 - CR Puglia C/Uscite	301,33	27,77	273,56	985%
SPA.C.04.01.01.39 - CR Puglia C/Entrate	5.922,94	3.202,90	2.720,04	85%
SPA.C.04.01.01.40 - CR Sardegna C/Uscite	14.327,68	291,69	14.035,99	4.812%
SPA.C.04.01.01.41 - CR Sardegna C/Entrate	11.047,95	9.229,54	1.818,41	20%
SPA.C.04.01.01.42 - CR Sicilia C/Uscite	909,48	2.023,90	-1.114,42	-55%
SPA.C.04.01.01.43 - CR Sicilia C/Entrate	13.032,59	7.693,88	5.338,71	69%
SPA.C.04.01.01.44 - CR Toscana C/Uscite	1.194,91	382,09	812,82	213%
SPA.C.04.01.01.45 - CR Toscana C/Entrate	29.406,18	20.447,87	8.958,31	44%
SPA.C.04.01.01.46 - CR Trento C/Uscite	2.802,45	14.359,99	-11.557,54	-80%
SPA.C.04.01.01.47 - CR Trento C/Entrate	0,57	4.611,92	-4.611,35	-100%



FEDERAZIONE ITALIANA TENNIS
STATO PATRIMONIALE
ESERCIZIO 2014

Mod. S/A

ATTIVO

Denominazione	A	B	Differenza A - B	
	STATO PATRIMONIALE 2014	STATO PATRIMONIALE 2013	€	%
SPA.C.04.01.01.48 - CR Umbria C/Uscite	185,14	195,55	-10,41	-5%
SPA.C.04.01.01.49 - CR Umbria C/Entrate	25.144,17	10.253,36	14.890,81	145%
SPA.C.04.01.01.50 - CR Valle d'Aosta C/Uscite	8,07	98,30	-90,23	-92%
SPA.C.04.01.01.51 - CR Valle d'Aosta C/Entrate	1.803,12	6,07	1.797,05	29.605%
SPA.C.04.01.01.52 - CR Veneto C/Uscite	280,21	14,27	265,94	1.864%
SPA.C.04.01.01.53 - CR Veneto C/Entrate	34.711,78	34.153,68	558,10	2%
SPA.C.04.01.01.55 - BNL Biglietteria internazionali 10132	483.880,27	978.279,94	-494.399,67	-51%
SPA.C.04.01.01.56 - BNL Conto ordinario N.000000000008	1.314.301,36	1.739.380,54	-425.079,18	24%
SPA.C.04.01.01.57 - BNL Comitati regionali n.000000000009	72.336,20	293.308,55	-220.972,35	-75%
SPA.C.04.01.01.58 - BNL Internazionale n.000000000010	93.103,05	50.850,58	42.252,47	83%
SPA.C.04.01.01.59 - BNL Dollari n.000000815995	554.457,00	1.510.380,00	-955.923,00	-63%
SPA.C.04.01.01.63 - Banca Popolare di Sondrio	2.504.419,67		2.504.419,67	
SPA.C.04.01.01 - C/C bancari	5.515.107,21	5.026.569,68	488.537,53	10%
SPA.C.04.01.02.01 - C/C Postale Gestione Maestri n. 000060789247	39.839,51	625.250,12	-585.410,61	-94%
SPA.C.04.01.02 - C/C postali	39.839,51	625.250,12	-585.410,61	-94%
SPA.C.04.01 - DEPOSITI BANCARI E POSTALI	5.554.946,72	5.651.819,80	-96.873,08	-2%
SPA.C.04.03.01.01 - Piccola Cassa				
SPA.C.04.03.01.02 - Cassa C.R. Basilicata				
SPA.C.04.03.01.03 - Cassa C.R. Calabria				
SPA.C.04.03.01.04 - Cassa C.R. Sardegna				
SPA.C.04.03.01.05 - Cassa C.P. Bolzano		640,83	-640,83	-100%
SPA.C.04.03.01.06 - Cassa C.R. Marche				
SPA.C.04.03.01.07 - Cassa C.R. Sicilia		407,45	-407,45	-100%
SPA.C.04.03.01.08 - Cassa C.R. Toscana	5.835,07	6.083,80	-248,73	-4%
SPA.C.04.03.01.09 - Cassa C.R. Abruzzo-Molise				
SPA.C.04.03.01.10 - Cassa C.R. Umbria		136,19	-136,19	-100%
SPA.C.04.03.01.11 - Cassa C.R. Veneto				
SPA.C.04.03.01.12 - Cassa C.R. Emilia Romagna	0,05	848,42	-848,37	-100%
SPA.C.04.03.01.13 - Cassa Quietanze CR Emilia Romagna				



FEDERAZIONE ITALIANA TENNIS
STATO PATRIMONIALE
ESERCIZIO 2014

Mod. S/A

ATTIVO

Denominazione	A		B		Differenza A - B	
	STATO PATRIMONIALE 2014		STATO PATRIMONIALE 2013		€	%
SPA.C.04.03.01.14 - Cassa Quietanze CR Abruzzo-Molise						
SPA.C.04.03.01.15 - Cassa Quietanze CR Basilicata						
SPA.C.04.03.01.16 - Cassa Quietanze CR Bolzano						
SPA.C.04.03.01.17 - Cassa Quietanze CR Calabria						
SPA.C.04.03.01.18 - Cassa Quietanze CR Campania						
SPA.C.04.03.01.19 - Cassa Quietanze CR Friuli Venezia Giulia	5,15		1.487,82		-1.482,67	-100%
SPA.C.04.03.01.20 - Cassa Quietanze CR Lazio			22.039,50		-22.039,50	-100%
SPA.C.04.03.01.21 - Cassa Quietanze CR Lombardia			8.429,00		-8.429,00	-100%
SPA.C.04.03.01.22 - Cassa Quietanze CR Sicilia			4.233,00		-4.233,00	-100%
SPA.C.04.03.01.23 - Cassa Quietanze CR Toscana	20,00		675,00		-655,00	-97%
SPA.C.04.03.01.24 - Cassa Quietanze CR Veneto	2.173,88		4.062,00		-1.888,12	-46%
SPA.C.04.03.01.25 - Cassa C.R. Piemonte	2.742,87		2.844,16		-101,29	-4%
SPA.C.04.03.01.26 - Cassa C.R. Lombardia			240,50		-240,50	-100%
SPA.C.04.03.01.27 - Cassa C.R. Lazio						
SPA.C.04.03.01.28 - Cassa C.R. Campania						
SPA.C.04.03.01.29 - Cassa C.R. Friuli V.G.	0,02		13,67		-13,65	-100%
SPA.C.04.03.01.30 - Cassa Quietanze CR Sardegna						
SPA.C.04.03.01.31 - Assegni circolari						
SPA.C.04.03.01.32 - Cassa C.R. Liguria						
SPA.C.04.03.01.33 - Cassa C.R. Puglia						
SPA.C.04.03.01.34 - Cassa C.R. Trento						
SPA.C.04.03.01.35 - Cassa C.R. Valle D'Aosta						
SPA.C.04.03.01.36 - Cassa Quietanze CR Piemonte	4.282,99				4.282,99	
TOTALE DISPONIBILITA' LIQUIDE	5.570.006,75		5.703.961,14		-133.954,39	-2%
TOTALE ATTIVO CIRCOLANTE	13.267.044,93		13.944.662,76		-677.617,83	-5%
SPA.D.01.01.01.01 - RATEI ATTIVI						
SPA.D.01.02.01.01 - Risconto quota federale competenza 2005						
SPA.D.01.02.01.02 - RISCOANTO ATTIVO	1.635.871,67		1.124.852,44		511.019,23	45%
TOTALE STATO PATRIMONIALE ATTIVO	24.896.467,67		24.570.563,21		325.904,46	1%



FEDERAZIONE ITALIANA TENNIS
STATO PATRIMONIALE
ESERCIZIO 2014

Mod. S/A

PASSIVO

Denominazione	A	B	Differenza A - B	
	STATO PATRIMONIALE 2014	STATO PATRIMONIALE 2013	€	%
SPP.A - PATRIMONIO NETTO				
SPP.A.01 - FONDO DI DOTAZIONE				
TOTALE FONDO DI DOTAZIONE	1.428.023,00	928.023,00	500.000,00	54%
SPP.A.02 - RISERVE				
TOTALE RISERVE	7.781.871,20	8.167.920,31	-386.049,11	-5%
SPP.A.03 - UTILE (PERDITA) PORTATO A NUOVO				
TOTALE UTILE (PERDITA) PORTATO A NUOVO				
SPP.A.04 - UTILE (PERDITA) DELL'ESERCIZIO				
SPP.A.04.01.01 - Utile (perdita) dell'esercizio	1.050.308,61	113.950,89	936.357,72	822%
SPP.A.04.01 - UTILE (PERDITA) DELL'ESERCIZIO	1.050.308,61	113.950,89	936.357,72	822%
TOTALE UTILE (PERDITA) DELL'ESERCIZIO	1.050.308,61	113.950,89	936.357,72	822%
TOTALE PATRIMONIO NETTO	10.280.202,81	9.209.894,20	1.050.308,61	11%
SPP.B - FONDI PER RISCHI E ONERI				
SPP.B.03 - ALTRI FONDI PER RISCHI E ONERI				
SPP.B.03.01 - CONTRIBUTI VINCOLATI PER PROGRAMMI				
SPP.B.03.02 - LITI, ARBITRAGGI E RISARCIMENTI				
SPP.B.03.03 - CAUSE LEGALI IN CORSO	282.818,06	770.889,82	-488.071,76	-63%
TOTALE ALTRI FONDI PER RISCHI E ONERI	282.818,06	770.889,82	-488.071,76	-63%
TOTALE FONDI PER RISCHI E ONERI	282.818,06	770.889,82	-488.071,76	-63%
SPP.C - TRATTAMENTO DI FINE RAPPORTO DI LAVORO SUBORDINATO				
TOTALE TRATTAMENTO DI FINE RAPPORTO DI LAVORO SUBORDINATO	350.296,98	303.529,07	46.767,91	15%
SPP.D - DEBITI				
SPP.D.03 - DEBITI VERSO BANCHE				
SPP.D.03.02 - DEBITI VERSO BANCHE				
TOTALE DEBITI VERSO BANCHE				
SPP.D.04 - DEBITI VERSO ALTRI FINANZIATORI				



FEDERAZIONE ITALIANA TENNIS
STATO PATRIMONIALE
ESERCIZIO 2014

Mod. S/A

PASSIVO

Denominazione	A	B	Differenza A - B	
	STATO PATRIMONIALE 2014	STATO PATRIMONIALE 2013	€	%
SPP.D.04.01.01 - Mutui Passivi				
TOTALE DEBITI VERSO ALTRI FINANZIATORI				
SPP.D.05 - ACCONTI RICEVUTI				
SPP.D.05.01.00000003 - Conto deposito per prenotazione biglietteria esercizio successivo	2.483.856,72	1.619.802,54	864.054,18	53%
SPP.D.05.01.20001 - QUOTE ANTICIPATE SOC. AFFILIATE EMILIA ROMAGNA COMP.ANNO SUCCESSIVO	63.156,53	39.908,67	23.247,86	58%
SPP.D.05.01.20002 - QUOTE ANTICIPATE SOC. AFFILIATE CALABRIA COMP.ANNO SUCCESSIVO	120,00	735,00	-615,00	-84%
SPP.D.05.01.20003 - QUOTE ANTICIPATE SOC. AFFILIATE CAMPANIA COMP.ANNO SUCCESSIVO	4.234,48	7.866,38	-3.631,90	-46%
SPP.D.05.01.20004 - QUOTE ANTICIPATE SOC. AFFILIATE FRIULI V.G. COMP.ANNO SUCCESSIVO	27.103,92	20.781,00	6.342,92	31%
SPP.D.05.01.20005 - QUOTE ANTICIPATE SOC. AFFILIATE LAZIO COMP.ANNO SUCCESSIVO	40.758,61	42.170,12	-1.411,51	-3%
SPP.D.05.01.20006 - QUOTE ANTICIPATE SOC. AFFILIATE LIGURIA COMP.ANNO SUCCESSIVO	5.610,00	6.035,00	-425,00	-7%
SPP.D.05.01.20007 - QUOTE ANTICIPATE SOC. AFFILIATE LOMBARDIA COMP.ANNO SUCCESSIVO	47.922,25	62.124,77	-14.202,52	-23%
SPP.D.05.01.20008 - QUOTE ANTICIPATE SOC. AFFILIATE MARCHE COMP.ANNO SUCCESSIVO	5.879,00	3.690,86	2.188,14	59%
SPP.D.05.01.20009 - QUOTE ANTICIPATE SOC. AFFILIATE PIEMONTE-VALLE D'AOSTA COMP.ANNO SUCCESSIVO	19.214,13	16.174,85	3.039,28	19%
SPP.D.05.01.20010 - QUOTE ANTICIPATE SOC. AFFILIATE PUGLIA COMP.ANNO SUCCESSIVO	6.243,00	4.539,65	1.703,35	38%
SPP.D.05.01.20011 - QUOTE ANTICIPATE SOC. AFFILIATE SARDEGNA COMP.ANNO SUCCESSIVO	8.424,00	6.596,00	1.828,00	28%
SPP.D.05.01.20012 - QUOTE ANTICIPATE SOC. AFFILIATE SICILIA COMP.ANNO SUCCESSIVO	5.870,00	4.303,08	1.566,92	36%
SPP.D.05.01.20013 - QUOTE ANTICIPATE SOC. AFFILIATE TRENTO COMP.ANNO SUCCESSIVO		2.150,00	2.150,00	-100%
SPP.D.05.01.20014 - QUOTE ANTICIPATE SOC. AFFILIATE UMBRIA COMP.ANNO SUCCESSIVO	12.036,88	7.944,13	4.092,75	52%
SPP.D.05.01.20015 - QUOTE ANTICIPATE SOC. AFFILIATE VENETO COMP.ANNO SUCCESSIVO	30.211,23	25.578,89	4.632,34	18%
SPP.D.05.01.20016 - QUOTE ANTICIPATE SOC. AFFILIATE ABRUZZO COMP.ANNO SUCCESSIVO	13.232,99	9.161,37	4.071,62	44%
SPP.D.05.01.20017 - QUOTE ANTICIPATE SOC. AFFILIATE TOSCANA COMP.ANNO SUCCESSIVO	22.198,00	15.005,11	7.192,89	48%
SPP.D.05.01.20018 - QUOTE ANTICIPATE SOC. AFFILIATE BASILICATA COMP.ANNO SUCCESSIVO	440,00	323,00	117,00	36%
SPP.D.05.01.20019 - QUOTE ANTICIPATE SOC. AFFILIATE BOLZANO COMP.ANNO SUCCESSIVO	2.374,00	3.041,00	-667,00	-22%



PASSIVO

Denominazione	A	B	Differenza A - B	
	STATO PATRIMONIALE 2014	STATO PATRIMONIALE 2013	€	%
SPP.D.05.01.30001 - ABBONAMENTI INTERNAZIONALI D'ITALIA ANNO SUCCESSIVO	605.675,52	543.241,60	62.433,92	11%
SPP.D.05.01.8875 -				
SPP.D.05.01 - ACCONTI DA CLIENTI	3.405.561,26	2.441.153,02	964.408,24	40%
TOTALE ACCONTI RICEVUTI	3.405.561,26	2.441.153,02	964.408,24	40%
SPP.D.06 - DEBITI VERSO FORNITORI				
SPP.D.06.01.01.00015170 - DEBITI VS FORNITORI C.P. TRENTO 2005	12.206,55	12.206,55		
SPP.D.06.01.01.00016714 - FORNITORI C.R. CAMPANIA	35.981,36	35.981,36		
SPP.D.06.01.01 - Debiti verso fornitori (<12 mesi)	2.110.592,07	1.873.126,12	237.465,95	13%
SPP.D.06.01.02 - Debiti verso fornitori (>12 mesi)				
SPP.D.06.01 - DEBITI VERSO FORNITORI	2.110.592,07	1.873.126,12	237.465,95	13%
SPP.D.06.02.01 - Fatture da ricevere da fornitori (<12 mesi)	225.525,59	491.119,27	-265.593,68	-64%
SPP.D.06.02.02 - Fatture da ricevere da fornitori (>12 mesi)				
SPP.D.06.02 - FATTURE DA RICEVERE DA FORNITORI	225.525,59	491.119,27	-265.593,68	-64%
SPP.D.06.03.01 - Note credito da fornitori (<12 mesi)	7.242,11	5.912,87	1.329,24	22%
SPP.D.06.03.02 - Note credito da fornitori (>12 mesi)				
SPP.D.06.03 - NOTE CREDITO DA FORNITORI	7.242,11	5.912,87	1.329,24	22%
TOTALE DEBITI VERSO FORNITORI	2.343.359,77	2.370.158,26	-26.798,49	-1%
SPP.D.08 - DEBITI VERSO SOCIETA' PARTECIPATE				
SPP.D.08.01.01 - Debiti verso società partecipate				
SPP.D.08.01.02 - Debiti verso Sportcast srl	3.568.501,00	3.716.351,00	-147.850,00	-4%
SPP.D.08.01.03 - Debiti verso FIT Servizi srl	183.423,00	400.000,00	-216.577,00	-54%
SPP.D.08.01.04 - Debiti verso Mario Belardinelli asd srl	907.498,99	946.223,39	-38.724,40	-4%
TOTALE DEBITI VERSO SOCIETA' PARTECIPATE	4.659.422,99	5.062.574,39	-403.151,40	-8%
SPP.D.11 - DEBITI TRIBUTARI				
SPP.D.11.01.01.02 - IVA ns. Debito				
SPP.D.11.01.01.03 - DEBITO IRAP	28.117,00	2.292,37	25.824,63	1.127%
SPP.D.11.01.01.04 - DEBITO IRES	4.880,25		4.880,25	
SPP.D.11.01 - ERARIO C/IMPOSTE	32.997,25	2.292,37	30.704,88	1.339%



FEDERAZIONE ITALIANA TENNIS
STATO PATRIMONIALE
ESERCIZIO 2014

Mod. S/A

PASSIVO

Denominazione	A	B	Differenza A - B	
	STATO PATRIMONIALE 2014	STATO PATRIMONIALE 2013	€	%
SPP.D.11.02.90 - Erario c/trattenute dipendenti				
SPP.D.11.02 - ERARIO C/RITENUTE	94.784,76	102.297,42	-7.512,66	-7%
TOTALE DEBITI TRIBUTARI	127.782,01	104.589,79	23.192,22	22%
SPP.D.12 - DEBITI VERSO ISTITUTI DI PREVIDENZA E SICUREZZA SOCIALE				
SPP.D.12.01 - DEBITI V/INPS	50.993,76	37.326,37	13.667,39	37%
SPP.D.12.02 - DEBITI V/INAIL	466,64		466,64	
SPP.D.12.03.01 - ENPALS	29.352,14	25.894,64	3.457,50	13%
SPP.D.12.03 - ENPALS	29.352,14	25.894,64	3.457,50	13%
SPP.D.12.04.01 - Debiti v/Inpgi				
SPP.D.12.04.02 - Debiti v/casagit				
SPP.D.12.04.03 - Debiti previdenziali per accantonamenti esercizi precedenti	29.996,56	23.018,25	6.978,31	30%
SPP.D.12.04 - ALTRI DEBITI	29.996,56	23.018,25	6.978,31	30%
TOTALE DEBITI VERSO ISTITUTI DI PREVIDENZA E SICUREZZA SOCIALE	110.809,10	86.239,26	24.569,84	28%
SPP.D.13 - ALTRI DEBITI				
SPP.D.13.01 - DEBITI VERSO CONI		53.906,04	-53.906,04	-100%
SPP.D.13.02 - DEBITI VERSO ALTRE FEDERAZIONI	375,03	195,03	180,00	92%
SPP.D.13.03.01 - Debiti diversi verso lo Stato				
SPP.D.13.03 - DEBITI VERSO STATO, REGIONI ED ENTI LOCALI				
SPP.D.13.04.00017092 - debiti verso il personale (ex CONI e Federale)				
SPP.D.13.04 - DEBITI VERSO PERSONALE DIPENDENTE (CONI, FSN)	15.881,45	15.453,82	427,63	3%
SPP.D.13.05.01 - DEBITI V/ASSICURAZIONI				
SPP.D.13.05.02.00009901 - Debiti propri CR Calabria				
SPP.D.13.05.02.00009902 - Debiti propri CR Abruzzo	743,90		743,90	
SPP.D.13.05.02.00009904 - Debiti propri CR Basilicata	0,16		0,16	
SPP.D.13.05.02.00009905 - Debiti propri CR Bolzano	2,06		2,06	
SPP.D.13.05.02.00009907 - Debiti propri CR Campania	7,40		7,40	
SPP.D.13.05.02.00009908 - Debiti propri CR Emilia Romagna	6.625,69		6.625,69	
SPP.D.13.05.02.00009909 - Debiti propri CR Friuli Venezia Giulia	2.454,88		2.454,88	



PASSIVO

Denominazione	A	B	Differenza A - B	
	STATO PATRIMONIALE 2014	STATO PATRIMONIALE 2013	€	%
SPP.D.13.05.02.00009910 - Debiti propri CR Lazio	1.265,72		1.265,72	
SPP.D.13.05.02.00009911 - Debiti propri CR Liguria	0,82		0,82	
SPP.D.13.05.02.00009912 - Debiti propri CR Lombardia	489,10		489,10	
SPP.D.13.05.02.00009913 - Debiti propri CR Marche	1.788,77		1.788,77	
SPP.D.13.05.02.00009914 - Debiti propri CR Molise				
SPP.D.13.05.02.00009915 - Debiti propri CR Piemonte	19.738,22		19.738,22	
SPP.D.13.05.02.00009916 - Debiti propri CR Puglia	1,48		1,48	
SPP.D.13.05.02.00009917 - Debiti propri CR Sardegna	640,25		640,25	
SPP.D.13.05.02.00009918 - Debiti propri CR Sicilia	5.493,04		5.493,04	
SPP.D.13.05.02.00009919 - Debiti propri CR Toscana	20.640,79		20.640,79	
SPP.D.13.05.02.00009920 - Debiti propri CR Trento	2.739,19		2.739,19	
SPP.D.13.05.02.00009921 - Debiti propri CR Umbria	13,28		13,28	
SPP.D.13.05.02.00009922 - Debiti propri CR Valle D'Aosta				
SPP.D.13.05.02.00009923 - Debiti propri CR Veneto	4.775,95		4.775,95	
SPP.D.13.05.02 - DEBITI VERSO ALTRI SOGGETTI	721.663,78	682.280,73	39.383,05	6%
SPP.D.13.05.03 - DEBITI VERSO COMITATI				
SPP.D.13.05.80 - DEBITI PER TRATTENUTE VARIE PER DIPENDENTI	33.882,00	20.076,20	13.805,80	69%
SPP.D.13.05 - DEBITI VERSO ALTRI SOGGETTI	755.545,78	702.356,93	53.188,85	8%
SPP.D.13.06 - DEBITI VS CONI SERVIZI PER TRATTENUTE FONDO DI SOLIDARIETA' AGLI ISCRITTI AL FONDO PENSIONE				
SPP.D.13.07 - DEBITI VERSO PROFESSIONISTI	64.362,36	131.259,93	-66.897,57	-51%
SPP.D.13.08 - DEBITI VERSO SOCIETA' ED ASSOCIAZIONI SPORTIVE	634.518,08	1.089.371,00	-454.852,92	-42%
SPP.D.13.09 - DEBITI VERSO TESSERATI	1.277,26	1.277,26		
SPP.D.13.10 - DEBITI VERSO ARBITRI E COMMISSARI	70.209,53	36.299,97	33.909,56	93%
SPP.D.13.11 - DEPOSITI CAUZIONALI	39.466,00	32.096,00	7.370,00	23%
SPP.D.13.12 - ANTICIPAZIONI RICEVUTE DAL CONI	681.975,61	854.057,98	-172.082,37	-20%
SPP.D.13.13 - DEBITI VERSO COLLABORATORI ex Legge 133	385.812,23	640.575,17	-254.762,94	-40%
SPP.D.13.14 - DEBITI VERSO COLLABORATORI OCCASIONALI	22.292,45	8.770,98	13.521,47	154%
SPP.D.13.15 - RETTIFICHE PER ERRATA IMPUTAZIONE BANCA	57.821,21	25.297,23	32.523,98	129%



FEDERAZIONE ITALIANA TENNIS
STATO PATRIMONIALE
ESERCIZIO 2014

Mod. S/A

PASSIVO

Denominazione	A	B	Differenza A - B	
	STATO PATRIMONIALE 2014	STATO PATRIMONIALE 2013	€	%
SPP.D.13.90 - DEBITI V/PERSONALE GIA' DIPENDENTE FEDERALE	94.978,95	52.981,92	41.997,03	79%
SPP.D.13.91 - DEBITI VERSO PERSONALE EX CONI SERVIZI SPA	54.919,95	37.659,62	17.260,33	46%
SPP.D.13.92.01 - Debiti vs personale collaboratori ed altri	378.778,80		378.778,80	
SPP.D.13.92 - DEBITI VERSO COLLABORATORI ED ALTRI	378.778,80	340.066,52	38.712,28	11%
TOTALE ALTRI DEBITI	3.258.214,69	4.021.625,40	-763.410,71	-19%
TOTALE DEBITI	13.905.149,82	14.086.340,12	-181.190,30	-1%
SPP.E - RATEI E RISCONTI				
SPP.E.01 - RATEI E RISCONTI				
SPP.E.01.01 - RATEI PASSIVI				
SPP.E.01.02 - RISCONTI PASSIVI	100.000,00	150.000,00	-50.000,00	-33%
TOTALE RATEI E RISCONTI	100.000,00	150.000,00	-50.000,00	-33%
TOTALE RATEI E RISCONTI	100.000,00	150.000,00	-50.000,00	-33%
TOTALE STATO PATRIMONIALE PASSIVO	24.005.157,87	24.520.650,24	-377.614,46	-2%



FEDERAZIONE ITALIANA TENNIS
CONTO ECONOMICO (QUADRO ANALITICO)
ESERCIZIO 2014

Mod. S/A

VALORE DELLA PRODUZIONE

Codice	Denominazione	A	B	Differenza A - B	
		Conto Economico 2014	Conto Economico 2013	€	%
1.	Attività Centrale				
1.01	Contributi CONI				
CEA.001	Funzionamento ed attività sportiva	711.229,44	711.229,85	-0,41	0%
CEA.002	Prepar. Olimpica e Alto Livello	1.936.095,52	2.347.774,28	-411.678,76	-18%
CEA.501	Contributi personale già con contratto federale	1.860.572,10	1.857.247,78	3.324,32	0%
CEA.502	Contributi costo lavoro personale ex CONI Servizi SpA	610.678,02	609.776,38	901,64	0%
CEA.504	Contributi per progetti speciali	262.680,00	412.680,00	-150.000,00	-36%
1.01	Totale Contributi CONI	5.361.255,08	5.938.708,29	-577.453,21	-9%
1.02	Contributi dello Stato, Regione, Enti Locali				
CEA.031	Contributi dello Stato, Regione, Enti Locali, altri soggetti	50.000,00	61.008,03	-11.008,03	-18%
1.02	Totale Contributi dello Stato, Regione, Enti Locali	50.000,00	61.008,03	-11.008,03	-18%
1.03	Quote degli associati				
CEA.007	Quote di affiliazione	573.243,00	516.558,00	56.685,00	11%
CEA.008	Quote di tesseramento	5.183.681,08	4.938.751,81	244.929,27	5%
CEA.009	Multe e tasse gara	4.584.916,32	4.207.338,90	377.577,42	9%
CEA.010	Diritti di segreteria	181.680,81	205.229,71	-23.548,90	-11%
CEA.012	Quote abbonamento alla rivista federale	235,00	370,00	-135,00	-38%
CEA.030	Quote per licenze				
1.03	Totale Quote degli associati	10.529.756,21	9.868.248,42	655.507,79	7%
1.04.	Ricavi da Manifestazioni Internazionali				
CEA.014	Contributi dalla Federazione Internazionale	649.298,75	721.501,31	-72.202,56	-10%
CEA.016	Pubblicità, sponsorizzazioni	10.276.034,20	9.628.318,97	647.715,23	7%
CEA.017	Diritti televisivi	4.432.580,19	3.080.566,65	1.352.013,54	44%
CEA.018	Vendita di materiale promozionale				
CEA.019	Vendita biglietti	6.584.814,42	5.869.792,86	715.021,56	12%
CEA.026	Recuperi e rimborsi da terzi	3.380,18	80.710,72	-77.330,54	-96%
1.04.	Totale Ricavi da Manifestazioni Internazionali	21.946.107,74	19.380.890,51	2.565.217,23	13%
1.06	Ricavi da pubblicità e sponsorizzazioni				



FEDERAZIONE ITALIANA TENNIS
CONTO ECONOMICO (QUADRO ANALITICO)
ESERCIZIO 2014

Mod. S/A

VALORE DELLA PRODUZIONE

Codice	Denominazione	A	B	Differenza A - B	
		Conto Economico 2014	Conto Economico 2013	€	%
CEA.020	Sponsors istituzionali	546.583,60	175.746,00	370.837,60	211%
CEA.021	Fornitori ufficiali della Federazione	657.136,04	874.513,79	217.377,75	-25%
1.06	Totale Ricavi da pubblicità e sponsorizzazioni	1.203.719,64	1.050.259,79	153.459,85	15%
1.07	Altri ricavi della gestione ordinaria				
CEA.026	Recuperi e rimborsi da terzi	108.960,14	95.048,45	13.911,69	15%
CEA.027	Fitti attivi e convenzioni con terzi				
CEA.028	Altre prestazioni da terzi	176.633,82	172.423,51	4.210,31	2%
1.07	Totale Altri ricavi della gestione ordinaria	285.593,96	267.471,96	18.122,00	7%
1.08	Contributi Comitato Italiano Paralimpico				
CEA.002	Prepar. Olimpica e Alto Livello	85.000,00		85.000,00	
CEA.501	Contributi personale già con contratto federale	39.068,00		39.068,00	
1.08	Totale Contributi Comitato Italiano Paralimpico	124.068,00	0,00	124.068,00	
1.	Totale Attività Centrale	39.514.500,63	38.566.587,00	2.947.913,63	8%
	<i>In % sul Valore della produzione</i>	<i>99,49%</i>	<i>99,64%</i>		
2.	Attività Struttura Territoriale				
2.02	Contributi dello Stato, Enti Locali, altri soggetti				
CEA.031	Contributi dello Stato, Regione, Enti Locali, altri soggetti	79.979,90	62.974,64	17.005,26	27%
2.02	Totale Contributi dello Stato, Enti Locali, altri soggetti	79.979,90	62.974,64	17.005,26	27%
2.03	Quote degli associati				
CEA.011	Quote iscrizione a corsi	21.726,00	23.045,00	-1.319,00	-6%
2.03	Totale Quote degli associati	21.726,00	23.045,00	-1.319,00	-6%
2.04	Ricavi da manifestazioni				
CEA.016	Pubblicità, sponsorizzazioni	101.446,80	47.757,38	53.689,42	112%
CEA.018	Vendita di materiale promozionale				
2.04	Totale Ricavi da manifestazioni	101.446,80	47.757,38	53.689,42	112%
2.05	Altri ricavi della gestione				
CEA.026	Recuperi e rimborsi da terzi	68,60		68,60	
2.05	Totale Altri ricavi della gestione	68,60	0,00	68,60	



FEDERAZIONE ITALIANA TENNIS
CONTO ECONOMICO (QUADRO ANALITICO)
ESERCIZIO 2014

Mod. S/A

VALORE DELLA PRODUZIONE

Codice	Denominazione	A	B	Differenza A - B	
		Conto Economico 2014	Conto Economico 2013	€	%
2.	Totale Attività Struttura Territoriale	203.221,30	133.777,02	69.444,28	52%
	<i>In % sul Valore della produzione</i>	0,51%	0,36%		
	VALORE PRODUZIONE	39.717.721,93	36.700.364,02	3.017.357,91	8%



FEDERAZIONE ITALIANA TENNIS
CONTO ECONOMICO (QUADRO ANALITICO)
ESERCIZIO 2014

Mod. S/A

COSTO DELLA PRODUZIONE

Codice	Denominazione	A	B	Differenza A - B	
		Conto Economico 2014	Conto Economico 2013	€	%
1.	ATTIVITA' SPORTIVA				
1.01.	Costi per l'Attività Sportiva Centrale				
1.01.01.	Costi PO/AL				
<u>1.01.01.01.</u>	<u>Attività Naz. ed Internaz. P.O. ed A.L.</u>				
<u>1.01.01.01.01</u>	<u>Partecipazione a Manif. Sport. Naz. - Intern. finalizzate alla Prep. Olimp.-Alto Livello</u>				
CEB.001	Spese di trasferta e soggiorno	471.348,99	456.836,10	14.512,89	3%
CEB.002	Indennità, diarie e rimborsi forfettari				
CEB.003	Compensi per staff tecnico	23.675,00	28.200,00	-4.625,00	-16%
CEB.004	Compensi per staff sanitario	30.318,08		30.318,08	
CEB.005	Acquisto materiale sportivo	65.844,53	46.597,40	19.247,13	41%
CEB.006	Spese mediche	2.160,86		2.160,86	
CEB.007	Premi di classifica				
CEB.009	Compensi per distaccati Ministero	48.782,49	48.782,71	-0,22	0%
<u>1.01.01.01.01</u>	Totale Partecipazione a Manif. Sport. Naz. - Intern. finalizzate alla Prep. Olimp.-Alto Livello	642.029,95	580.416,21	61.613,74	11%
<u>1.01.01.01.02</u>	<u>Allenamenti e stages</u>				
CEB.001	Spese di trasferta e soggiorno	837.715,17	792.406,70	45.308,47	6%
CEB.006	Spese mediche	3.599,42	4.329,30	-729,88	-17%
CEB.016	Altre spese	900.000,00	680.000,00	220.000,00	32%
<u>1.01.01.01.02</u>	Totale Allenamenti e stages	1.741.314,59	1.476.736,00	264.578,59	18%
<u>1.01.01.01.04</u>	<u>Compensi per prestazioni contrattuali</u>				
CEB.003	Compensi per staff tecnico	75.964,00	52.399,49	23.564,51	45%
CEB.009	Compensi per distaccati Ministero				
<u>1.01.01.01.04</u>	Totale Compensi per prestazioni contrattuali	75.964,00	52.399,49	23.564,51	45%
<u>1.01.01.01.05</u>	<u>Interventi per gli atleti</u>				
CEB.022	Contributi	2.557.957,41	2.430.711,98	127.245,43	5%
<u>1.01.01.01.05</u>	Totale Interventi per gli atleti	2.557.957,41	2.430.711,98	127.245,43	5%
<u>1.01.01.01.06</u>	<u>Spese per antidoping</u>				



FEDERAZIONE ITALIANA TENNIS
CONTO ECONOMICO (QUADRO ANALITICO)
ESERCIZIO 2014

Mod. S/A

COSTO DELLA PRODUZIONE

Codice	Denominazione	A	B	Differenza A - B	
		Conto Economico 2014	Conto Economico 2013	€	%
CEB.025	Spese controlli antidoping	3.133,00	2.166,75	966,25	45%
1.01.01.01.06	Totale Spese per antidoping	3.133,00	2.166,75	966,25	45%
1.01.01.01.	Totale Attività Naz. ed Internaz. P.O. ed A.L.	5.020.398,95	4.542.430,43	477.968,52	11%
1.01.01.02.	<u>Attività rappresentative nazionali</u>				
1.01.01.02.01	<u>Partecipaz. a Manif. sportive naz./inter.</u>				
CEB.001	Spese di trasferta e soggiorno	358.320,70	297.026,92	61.293,78	21%
CEB.003	Compensi per staff tecnico				
CEB.004	Compensi per staff sanitario	21.398,93	63.780,09	-42.381,16	-66%
CEB.005	Acquisto materiale sportivo	8.984,24	9.669,85	-685,61	-7%
CEB.006	Spese mediche	4.444,09	4.012,26	431,83	11%
CEB.007	Premi di classifica	836.702,74	794.850,78	41.851,96	5%
CEB.012	Quote di iscrizione e partecipazione a manifestazioni	29.955,53	32.166,10	-2.210,57	-7%
CEB.016	Altre spese	9.028,36	16.565,73	-7.537,37	-46%
1.01.01.02.01	Totale Partecipaz. a Manif. sportive naz./inter.	1.268.834,59	1.218.071,73	50.762,86	4%
1.01.01.02.02	<u>Allenamenti e stages</u>				
CEB.001	Spese di trasferta e soggiorno				
CEB.005	Acquisto materiale sportivo				
1.01.01.02.02	Totale Allenamenti e stages	0,00	0,00	0,00	
1.01.01.02.04	<u>Compensi per prestazioni contrattuali</u>				
CEB.003	Compensi per staff tecnico	145.409,26	172.959,92	-27.550,66	-16%
1.01.01.02.04	Totale Compensi per prestazioni contrattuali	145.409,26	172.959,92	-27.550,66	-16%
1.01.01.02.	Totale Attività rappresentative nazionali	1.414.243,85	1.391.031,65	23.212,20	2%
1.01.01.03.	<u>Assicurazioni Manifestaz. Sportive Intern.li/Nazionali</u>				
1.01.01.03.01	<u>Assicurazione</u>				
CEB.008	Premi di assicurazione	389.418,89	239.782,00	149.636,89	62%
1.01.01.03.01	Totale Assicurazione	389.418,89	239.782,00	149.636,89	62%
1.01.01.03.	Totale Assicurazioni Manifestaz. Sportive Intern.li/Nazionali	389.418,89	239.782,00	149.636,89	62%



FEDERAZIONE ITALIANA TENNIS
CONTO ECONOMICO (QUADRO ANALITICO)
ESERCIZIO 2014

Mod. S/A

COSTO DELLA PRODUZIONE

Codice	Denominazione	A	B	Differenza A - B	
		Conto Economico 2014	Conto Economico 2013	€	%
1.01.01.	Totale Costi PO/AL	6.824.061,69	6.173.244,08	650.817,61	11%
1.01.02.	<i>Costi attività sportiva</i>				
<u>1.01.02.01</u>	<u>Organizzazione Manifestaz. Sportive Intern.li</u>				
CEB.007	Premi di classifica	4.659.911,00	4.133.778,80	526.132,20	13%
CEB.008	Premi di assicurazione				
CEB.012	Quote di iscrizione e partecipazione a manifestazioni	920.346,04	959.721,51	-39.375,47	-4%
CEB.016	Altre spese	11.067.922,33	10.395.002,08	672.920,25	6%
CEB.024	Compensi per prestazioni	759.516,00	766.986,59	-7.470,59	-1%
1.01.02.01.	Totale Organizzazione Manifestaz. Sportive Intern.li	17.407.695,37	16.255.488,98	1.152.206,39	7%
<u>1.01.02.02</u>	<u>Organizz. Manifestazione Sportive Nazionali</u>				
CEB.001	Spese di trasferta e soggiorno	46.529,55	41.547,07	4.982,48	12%
CEB.005	Acquisto materiale sportivo	422.918,90	437.313,94	-14.395,04	-3%
CEB.007	Premi di classifica				
CEB.013	Spese per ufficiali di gara, arbitri, commissari, cronometristi	281.246,66	255.510,21	25.736,45	10%
CEB.016	Altre spese	36.909,30	3.294,00	33.615,30	1.021%
CEB.024	Compensi per prestazioni	127.476,08	67.500,55	59.975,53	89%
CEB.045	Riprese televisive e radiofoniche	300.000,00	300.000,00		
1.01.02.02.	Totale Organizz. Manifestazione Sportive Nazionali	1.215.080,49	1.105.165,77	109.914,72	10%
<u>1.01.02.03</u>	<u>Partecipazione ad organismi Internazionali</u>				
CEB.001	Spese di trasferta e soggiorno				
CEB.034	Quote di adesione ad organismi internazionali	53.075,28	56.847,01	-3.771,73	-7%
CEB.035	Spese componenti organismi internazionali	10.896,24	8.550,75	2.345,49	27%
1.01.02.03.	Totale Partecipazione ad organismi internazionali	63.971,52	65.397,76	-1.426,24	-2%
<u>1.01.02.04</u>	<u>Formazione ricerca e documentazione</u>				
<u>1.01.02.04.01</u>	<u>Corsi di formaz. quadri tecnici</u>				
CEB.005	Acquisto materiale sportivo				
CEB.008	Premi di assicurazione	30.000,00	29.262,00	738,00	3%
CEB.016	Altre spese	13.890,80	17.302,00	-3.411,20	-29%



FEDERAZIONE ITALIANA TENNIS
CONTO ECONOMICO (QUADRO ANALITICO)
ESERCIZIO 2014

Mod. S/A

COSTO DELLA PRODUZIONE

Codice	Denominazione	A	B	Differenza A - B	
		Conto Economico 2014	Conto Economico 2013	€	%
1.01.02.04.01	Totale Corsi di formaz.quadri tecnici	43.890,80	46.564,00	-2.673,20	-6%
<u>1.01.02.04.04</u>	<u>Ricerca e documentazione</u>				
CEB.016	Altre spese		3.288,79	-3.288,79	-100%
CEB.043	Costi per acquisti di materiale didattico e per servizi di traduzione / video	350.000,00	350.000,00		
1.01.02.04.04	Totale Ricerca e documentazione	350.000,00	353.288,79	-3.288,79	-1%
1.01.02.04.	Totale Formazione ricerca e documentazione	393.890,80	399.852,79	-5.961,99	-1%
<u>1.01.02.05</u>	<u>Promozione Sportiva</u>				
CEB.001	Spese di trasferta e soggiorno	17.959,82	19.392,20	-1.432,38	-7%
CEB.005	Acquisto materiale sportivo				
CEB.016	Altre spese	3.699.644,44	3.838.662,41	-139.017,97	-4%
CEB.024	Compensi per prestazioni				
CEB.033	Spese per pubblicità		99.289,98	-99.289,98	-100%
1.01.02.05	Totale Promozione Sportiva	3.717.604,26	3.957.344,59	-239.740,33	-6%
<u>1.01.02.06</u>	<u>Contributi per l'attività sportiva</u>				
CEB.058	Contributi a Società e Associazioni Sportive	1.548.137,80	1.091.310,00	456.827,80	42%
1.01.02.06	Totale Contributi per l'attività sportiva	1.548.137,80	1.091.310,00	456.827,80	42%
<u>1.01.02.09</u>	<u>Ammortamenti attività sportiva</u>				
CEB.067	Immobilizzazioni materiali	17.408,83	15.041,64	2.367,19	16%
CEB.068	Immobilizzazioni immateriali	115.031,75	115.031,75		
1.01.02.09	Totale Ammortamenti attività sportiva	132.440,58	130.073,39	2.367,19	2%
1.01.02.	Totale Costi attività sportiva	24.478.820,82	23.004.633,28	1.474.187,54	6%
1.01.03	Costi Preparazione Paralimpica				
CEB.001	Spese di trasferta e soggiorno	20.780,93	7.655,50	13.125,43	171%
CEB.003	Compensi per staff tecnico	5.000,00		5.000,00	
CEB.005	Acquisto materiale sportivo	3.408,44	1.884,04	1.524,40	81%
CEB.007	Premi di classifica	9.000,00	21.000,00	-12.000,00	-57%
CEB.022	Contributi	3.000,00		3.000,00	



FEDERAZIONE ITALIANA TENNIS
CONTO ECONOMICO (QUADRO ANALITICO)
ESERCIZIO 2014

Mod. S/A

COSTO DELLA PRODUZIONE

Codice	Denominazione	A	B	Differenza A - B	
		Conto Economico 2014	Conto Economico 2013	€	%
CEB.024	Compensi per prestazioni		750,00	-750,00	100%
1.01.03	Totale Costi Preparazione Paralimpica	41.189,37	31.289,54	9.899,83	32%
1.01.	Totale Costi per l'Attività Sportiva Centrale	31.344.071,88	29.209.166,90	2.134.904,98	7%
	In % sul Costo della produzione	80,97%	79,60%		
1.02.	Costi per att. sportiva della Strutt. Terr.				
1.02.	Totale Costi per att. sportiva della Strutt. Terr.	1.188.593,81	1.115.682,16	72.911,65	7%
	In % sul Costo della produzione	3,07%	3,04%		
1.	Totale ATTIVITA' SPORTIVA	32.532.665,69	30.324.849,06	2.207.816,63	7%
	In % sul Valore della Produzione	81,91%	82,63%		
	In % sul Costo della produzione	84,04%	82,64%		
2.	FUNZIONAMENTO E COSTI GENERALI				
2.01.	Funz. e costi generali attività centrale				
2.01.01	Costi per il personale e collaborazioni				
CEB.073	Personale Federale - retribuzione ordinaria	765.007,98	621.501,82	143.506,16	23%
CEB.074	Personale Federale - straordinari	56.310,84	38.018,71	18.292,13	48%
CEB.075	Personale Federale - oneri previdenziali	238.379,49	190.933,06	47.446,43	25%
CEB.076	Personale Federale - assicurazione INAIL	2.742,28	2.417,76	324,52	13%
CEB.077	Personale Federale - Trattamento di fine rapporto	51.521,83	45.335,75	6.186,08	14%
CEB.078	Personale Federale - rimborso spese missione	23.956,61	30.939,58	-6.982,97	-23%
CEB.079	Personale Federale - rimborsi spese di trasferta a piè di lista	14.511,64	17.199,26	-2.687,62	-18%
CEB.080	Collaboratori - compensi	80.400,14	68.500,00	11.900,14	17%
CEB.081	Collaboratori - oneri previdenziali	12.932,92	16.381,54	-3.448,62	-21%
CEB.082	Collaboratori - assicurazione INAIL	877,86	901,88	-24,02	-3%
CEB.200	Personale ex CONI Servizi SpA retribuzione ordinaria	424.059,51	413.921,52	10.137,99	2%
CEB.201	Personale ex CONI Servizi SpA retribuzione straordinaria	28.881,44	30.993,63	-2.112,19	-7%
CEB.202	Oneri a carico azienda personale ex CONI servizi SpA	134.332,63	136.329,26	-1.996,63	-1%
CEB.204	indennità varie personale ex CONI Servizi SpA	9.485,73	9.363,60	122,13	1%



FEDERAZIONE ITALIANA TENNIS
CONTO ECONOMICO (QUADRO ANALITICO)
ESERCIZIO 2014

Mod. S/A

COSTO DELLA PRODUZIONE

Codice	Denominazione	A	B	Differenza A - B	
		Conto Economico 2014	Conto Economico 2013	€	%
CEB.205	Premi di produzione personale ex CONI Servizi SpA	10.000,00	9.500,00	500,00	5%
CEB.206	accantonamento TFR personale ex Coni Servizi SpA	29.238,88	29.680,76	-421,88	-1%
CEB.208	Premi di produzione personale già federale	26.881,45	26.953,82	-927,63	-4%
CEB.300	Buoni pasto/ticket restaurant	55.114,00		55.114,00	
2.01.01	Totale Costi per il personale e collaborazioni	1.964.635,23	1.687.851,95	276.783,28	16%
2.01.02.	Organi e Commissioni federali				
CEB.001	Spese di trasferta e soggiorno				
CEB.087	Funzionamento organi di gestione	286.060,89	283.782,21	2.278,68	1%
CEB.088	Collegio dei Revisori dei conti	27.710,95	41.123,46	-13.412,51	-33%
CEB.089	Organi di giustizia sportiva	131.719,76	109.322,18	22.397,58	20%
CEB.091	Commissioni federali	56.435,01	72.909,72	-16.474,71	-23%
2.01.02.	Totale Organi e Commissioni federali	501.926,61	507.137,57	-5.210,96	-1%
2.01.03	Costi per la comunicazione				
CEB.093	Stampa e spedizione rivista federale	40.000,00	40.000,00		
CEB.095	Comunicati, opuscoli, annuari e servizi fotografici	100.000,00	100.000,00		
2.01.03	Totale Costi per la comunicazione	140.000,00	140.000,00	0,00	
2.01.04	Costi generali				
CEB.001	Spese di trasferta e soggiorno				
CEB.008	Premi di assicurazione	29.405,00	24.359,00	5.046,00	21%
CEB.014	Trasporto e facchinaggio	11.348,89	15.129,25	-3.780,36	-25%
CEB.016	Altre spese				
CEB.018	Acquisto materiale di consumo	67.922,97	71.866,97	-3.944,00	-5%
CEB.030	Manutenzione ordinaria	14.687,28	12.958,88	1.728,40	13%
CEB.044	Acquisto giornali, riviste, pubblicazioni tecniche	1.903,80	1.875,60	28,20	2%
CEB.064	Utenze e servizi	3.330,34	3.121,91	208,43	7%
CEB.096	Compensi per prestazioni giuri.-ammini-fiscali	57.023,36	49.885,33	7.138,03	14%
CEB.097	Compensi per prestazioni connesse alla pubblicità e promozione	16.600,17		16.600,17	
CEB.098	Spese per assistenza gestionale elaborazione dati	1.891.935,96	2.323.450,08	-431.514,12	-19%



FEDERAZIONE ITALIANA TENNIS
 CONTO ECONOMICO (QUADRO ANALITICO)
 ESERCIZIO 2014

Mod. S/A

COSTO DELLA PRODUZIONE

Codice	Denominazione	A	B	Differenza A - B	
		Conto Economico 2014	Conto Economico 2013	€	%
CEB.099	Spese per consulenze legali	157.241,93	119.791,01	37.450,92	31%
CEB.101	Spese postali e telefoniche	163.572,16	195.681,32	32.109,16	-16%
CEB.102	Sito Internet	128.660,79	146.745,71	18.084,92	-12%
CEB.105	Spese di rappresentanza	3.627,40	3.104,89	522,51	17%
CEB.106	Commissioni bancarie	35.821,33	28.817,41	7.003,92	24%
CEB.108	Imposte indirette, tasse e contributi	14.713,56	13.545,77	1.167,79	9%
CEB.300	Buoni pasto/ticket restaurant		49.657,00	49.657,00	-100%
2.01.04	Totale Costi generali	2.597.794,94	3.059.990,13	-462.195,19	-15%
2.01.05	Ammortamenti per funzionamento				
CEB.067	Immobilizzazioni materiali	168.890,39	144.691,91	24.198,48	17%
CEB.068	Immobilizzazioni immateriali	12.936,33	4.861,73	8.074,60	166%
2.01.05	Totale Ammortamenti per funzionamento	181.826,72	149.553,64	32.273,08	22%
2.01.	Totale Funz. e costi generali attività centrale	5.386.163,50	5.544.533,29	-158.349,79	-3%
	<i>In % sul Costo della produzione</i>	13,91%	15,11%		
2.02.	Funz. e costi gen. Struttura Terr.				
2.02.	Totale Funz. e costi gen. Struttura Terr.	793.192,51	827.540,60	-34.348,09	-4%
	<i>In % sul Costo della produzione</i>	2,05%	2,26%		
2.	Totale FUNZIONAMENTO E COSTI GENERALI	6.179.376,01	6.372.073,89	-192.697,88	-3%
	<i>In % sul Valore della Produzione</i>	15,56%	17,36%		
	<i>In % sul Costo della produzione</i>	15,96%	17,36%		
	COSTO DELLA PRODUZIONE	38.712.041,70	38.696.922,95	2.015.118,75	5%
	<i>In % sul Valore della Produzione</i>	97,47%	99,98%		
	Diff. Valori e Costi della Produz.	1.005.680,23	3.441,07	1.002.239,16	29,126%
	<i>In % sul Valore della Produzione</i>	2,53%	0,01%		



FEDERAZIONE ITALIANA TENNIS
CONTO ECONOMICO (QUADRO ANALITICO)
ESERCIZIO 2014

Mod. S/A

Codice	Denominazione	A	B	Differenza A - B	
		Conto Economico 2014	Conto Economico 2013	€	%
CEC.	Oneri finanziari				
CEC.001	Interessi attivi	18.396,82	46.139,30	-27.742,48	-60%
CEC.004	Altri proventi finanziari	56.654,94		56.654,94	
CEC.004	Altri oneri finanziari		35.668,61	-35.668,61	-100%
CEC.	Totale Oneri finanziari	75.051,76	10.470,69	64.581,07	817%
CED.	Oneri straordinari				
CED.002	Plusvalenze	286,89	82,64	204,25	247%
CED.003	Sopravvenienze attive	94.250,13	12.337,82	81.912,31	664%
CED.005	Insussistenze attive	43.887,72	171.645,76	-127.758,04	-74%
CED.004	Sopravvenienze passive	63.089,12	11.065,09	52.024,03	470%
CED.	Totale Oneri straordinari	75.325,62	173.001,13	-97.675,51	-56%
CEE.	Imposte sul reddito				
CEE.002	IRAP	99.556,00	70.383,00	29.173,00	41%
CEE.003	IRES	6.193,00	2.579,00	3.614,00	140%
CEE.	Totale Imposte sul reddito	-105.749,00	-72.962,00	-32.787,00	45%
	RISULTATO D'ESERCIZIO	1.050.308,51	113.930,89	936.377,62	82%